24

Weiter- und Fortbildungs-programm 2024

Mehr Wissen · Mehr Transparenz · **Mehr Qualität**

Liebe Kolleginnen und Kollegen,

Das DGAV WeiFoQ-Programm 2024 für Weiter- und Fortbildungsveranstaltungen liegt vor Ihnen.

Damit wird die seit 2010 erfolgreiche Veranstaltungsreihe mit wiederum über 100 OP- und Skill-Kursen, Repetitorien für die Facharztprüfung, Anatomiekursen und Literatur-Updates auch 2024 fortgeführt.

2023 konnte die Teilnehmerzahl wieder deutlich gesteigert werden. Zahlreiche Kurse waren frühzeitig ausgebucht.

Viele positive Resonanzen für eine erfolgreiche Teilnahme wurden unserem Team zurückgespiegelt, wie zum Beispiel:

„...rundum eine gelungene Veranstaltung, welche ich jederzeit uneingeschränkt weiterempfehlen kann."

„Ich glaube, das war die beste Fortbildung für mich in den letzten 6 Jahren!"

Diese Rückmeldungen sind ein Zeichen für exzellente Vorträge, für ausgezeichnete OP-Demonstrationen und der guten Organisation vor Ort. Wir sind den wissenschaftlichen Leitern, den Vortragenden und Operateuren zu großem Dank verpflichtet – sie garantieren den Erfolg der WeiFoQ-Kurse.

„Gutes und Mehr Wissen" in der Diagnostik, Indikationsstellung, operativem Vorgehen und Technik, postoperativer Behandlung und follow Up führen zu einer verbesserten Qualität und damit zu einem verbesserten Patientenwohl.

Für ein verbessertes Patientenwohl zu arbeiten. Das ist unser Ziel.

Mit diesem Kursangebot schafft die DGAV besonders für die Häuser der Grund- und Regelversorgung die Möglichkeit, ihrer Verpflichtung einer umfangreichen Weiterbildung nachzukommen.

Die einzelnen Kurse werden drei Zielgruppen zugeordnet und durch farbgleiche Symbole am Seitenrand markiert und Hinweise auf die Anerkennung für die DGAV-Zertifizierungen.

EINSTEIGER
Kolleginnen und Kollegen in der Weiterbildung zum Facharzt für Allgemein- und/oder Viszeralchirurgie

KÖNNER (Facharztkompetenz)
Kolleginnen und Kollegen um die Facharztreife

EXPERTEN
Erfahrene Fachärztinnen und -ärzte

Wir möchten Sie auf ein neues Angebot aufmerksam machen:

WeiFoQ DIGITAL www.weifoq-digital.de

Es handelt sich um das DGAV-Weiterbildungscurriculum. Dies hat zum Ziel, die sechsjährige Weiterbildungszeit optimal zu strukturieren und zu einem erfolgreichen Abschluss zu führen. Erfahren Sie mehr auf Seite 15 ...

Wir freuen mich auf ein weiteres erfolgreiches Jahr gemeinsam mit Ihnen.

Mit herzlichen Grüßen aus Berlin – September 2024

Ihre

J.C. Kalff	***Bärbel Fischer***	***Sabrina Deús***	***H. J. Buhr***
Sekretär der DGAV	Koordinatorin WeiFoQ	Koordinatorin WeiFoQ	Koordinator WeiFoQ

Weiterbildungs-, Fortbildungs- und Qualitätszentrum

Zertifizierungs- und Qualitätszentrum

Studien-, Dokumentations- und Qualitätszentrum

Versorgungsforschungs- und Qualitätszentrum

TachoSil SEALANT MATRIX

EVERYDAY HERO

Erfolgreiche Chirurginnen & Chirurgen vertrauen dem Original.

corzamedical

TachoSil® Versiegelungsmatrix
Quantitative und qualitative Zusammensetzung: TachoSil® enthält pro cm² Fibrinogen vom Menschen 5,5 mg, Thrombin vom Menschen 2,0 I.E., **Sonstige Bestandteile:** Kollagen vom Pferd, Albumin vom Menschen, Riboflavin (E 101), Natriumchlorid, Natriumcitrat (E 331), L-Arginin-Hydrochlorid. **Pharmakotherapeutische Gruppe:** Lokales Hämostatikum, ATC-Code: B02BC30. **Anwendungsgebiete:** Bei Erwachsenen und Kindern ab einem Alter von 1 Monat zur unterstützenden Behandlung in der Chirurgie zur Verbesserung der Hämostase, zur Unterstützung der Gewebeversiegelung und zur Nahtsicherung in der Gefäßchirurgie, wenn Standardtechniken insuffizient sind, sowie bei Erwachsenen zur unterstützenden Versiegelung der Dura mater, um postoperative Liquorleckagen nach neurochirurgischen Eingriffen zu vermeiden. **Gegenanzeigen:** Intravaskuläre Anwendung, Überempfindlichkeit gegen die Wirkstoffe oder einen der sonstigen Bestandteile. **Nebenwirkungen (Häufigkeit nicht bekannt):** Anaphylaktischer Schock, Überempfindlichkeit, Thrombose, Darmverschluss (in der Bauchchirurgie), Adhäsionen, Bildung eines Fremdkörpergranulums. **Weitere Warnhinweise:** Nach Öffnen der äußeren Folie sofort verwenden. Nicht resterilisieren. Chargendokumentationspflichtig. **Inhaber der Zulassung:** Corza Medical GmbH, Speditionstraße 21, 40221 Düsseldorf, Deutschland. **Stand der Information:** 03/2023. **DE:** Verschreibungspflichtig. **AT:** Rezept- und apothekenpflichtig, wiederholte Abgabe verboten. Weitere Informationen entnehmen Sie bitte der Fachinformation von TachoSil® Versiegelungsmatrix.

www.corza.com

202308060

Inhalt

Theorie

Perioperative Medizin 8
DGAV-Chirurgie Update 11

Technik

Technik/Skill-Kurse 14

Anatomie

Theatrum anatomicum et chirurgicum 20

Theorie und operative Technik

Ösophagus – Magen 24
Leber 28
Gallenwege 32
Pankreas 34
Morbus Crohn – Colitis ulcerosa 38
Kolon – Rektum 40
Proktologie 42
TaTME – CME 46
Adipositas- und Metabolische Chirurgie 47
Hernien 56
Hiatus – Reflux 60
Komplikationsmanagement 62
Endokrine Chirurgie – Schilddrüse 63
HIPEC – Sarkome 66
Chirurgische Endoskopie 68
Sonographie 69
Minimal invasive Chirurgie – Robotik 70
Gefäßchirurgie – Thoraxchirurgie
für Allgemein- und Viszeralchirurgen 71

Repetitorium

Repetitorium „Fit für den Facharzt“ 74

StuDoQ

StuDoQ 78

Das Jahr 2024 im Überblick 80

aus der praxis
für die praxis

DEUTSCHE GESELLSCHAFT FÜR
DGAV
ALLGEMEIN- UND VISZERALCHIRURGIE

Theorie

In dem Block „Theorie“ finden Sie Kurse zu den Themen „Fast-Track 2.0“ und „Ambulante Chirurgie“.

Konzept

Fast-Track und die perioperative Medizin werden uns auch 2024 als Schwerpunktthema begleiten. Dieses schon vor Jahren von Kehlet entwickelte perioperative Konzept zeigt in neuerer Literatur (ERAS) erhebliche Vorteile für den Patienten, aber auch für die chirurgischen Abteilungen. Es ist aber nur dann erfolgreich, wenn es interdisziplinär gelebt wird. Die angebotenen Kurse richten sich daher ausschließlich an Teams eines Hauses (Chirurgie, Pflege, Anästhesie).

„Chirurgie beginnt nicht mit dem Hautschnitt und endet nicht mit der Hautnaht!“

Die auf dem Jahreskongress Viszeralmedizin 2022 gegründete Chirurgische Arbeitsgemeinschaft PeriVis beschäftigt sich mit vielen Aspekten des perioperativen Managements und der perioperativen Medizin.

Alle Interessierte sind herzlich zur Mitgestaltung eingeladen.

Perioperative Medizin

17. – 18.06. in Schwerin

Teamtraining – perioperatives Management

Wissenschaftliche Leitung: Prof. Dr. Jörg Ritz, Dr. Lutz Moikow, Dr.med. Franziska Peters

Im Rahmen dieses Kurses werden die Grundlagen des Konzeptes vermittelt, klinik-spezifische Patientenpfade und SOPs erstellt und der Implementierungsprozess in den teilnehmenden Kliniken geplant und angestoßen. Insbesondere die Anästhesie und Pflegekräfte erhalten darüber hinaus Einblicke in die praktische Umsetzung an unserer Klinik.

Zielgruppe: Könner (Facharztkompetenz), Experten
Teilnehmerzahl: bis 5 Teams

CAADIP, CACP, CAEK-SD, CAEK-EC, CAES, CAH, CALGP-P, CALGP-L, CAMIC, CAOGI, ACO

Weitere Kurse und Online-Seminare – wie „Basics zum Fast-Track – was Chirurgen wissen müssen“ – folgen.

Termine finden Sie bald auf der Webseite der CA PeriVis:
www.dgav.de/caperivis

Für weitere Informationen
scannen Sie bitte den QR Code

SAS 3.1.0 06/2023/A-D

ARTip® SOLO – Your Assistance in Surgery

Verbessern Sie die Ergonomie in Ihrem Arbeitsalltag – mit dem robotischen Kameraführungssystem zum Halten und Führen von Laparoskopen.

STORZ
KARL STORZ — ENDOSKOPE

KARL STORZ SE & Co. KG, Dr.-Karl-Storz-Straße 34
78532 Tuttlingen/Germany, **www.karlstorz.com**

DGAV-Chirurgie Update

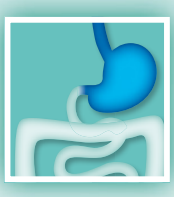

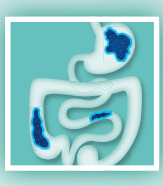

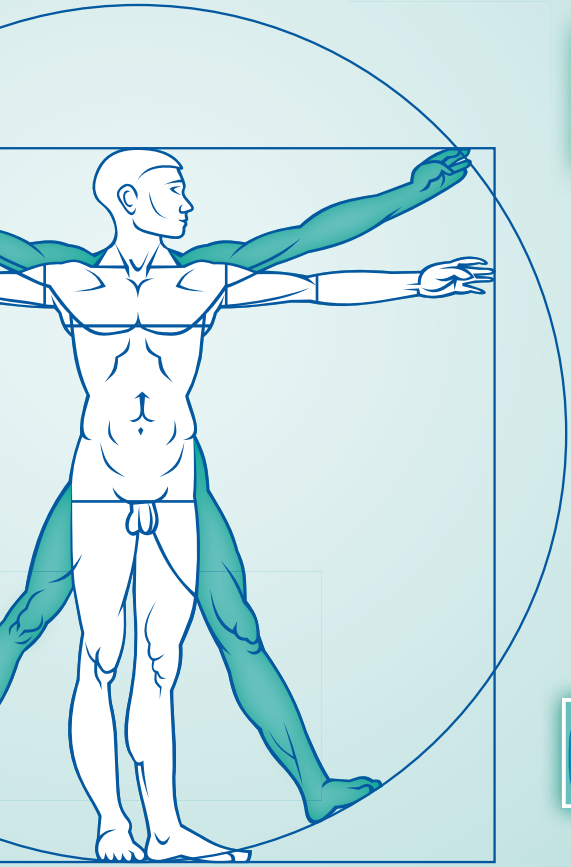

Herzliche Einladung zum DGAV Chirurgie Update 2024

auch im 16. Jahr bietet Ihnen das Chirurgie Update einen fundierten Überblick über die **Studien-Highlights des vergangenen Jahres** – kompakt und praxisnah vorgestellt, kommentiert und diskutiert von unserem Expertenteam. Wie immer haben wir Ihnen ein abwechslungsreiches Programm aus bewährten Themen und spannenden Hot Topics zusammengestellt, um Sie wieder auf den aktuellen Stand in allen Bereichen der Allgemein-/Viszeralchirurgie zu bringen.

Freuen Sie sich auf umfassende Seminarunterlagen sowie die Vorträge in elektronischem Format. So steht Ihnen auch nach der Veranstaltung ein umfangreiches Nachschlagewerk zur Verfügung! Darüber hinaus können Sie alle Vorträge kostenfrei noch einmal ansehen und anhören.

Das Chirurgie Update ist das offizielle Update der DGAV und steht unter der Schirmherrschaft der Fachgesellschaften aus Österreich (ÖGCH) und der Schweiz (SGC).

Seien Sie auch 2024 **»up to date«** – wir freuen uns auf Ihren Besuch!

Mit den besten kollegialen Grüßen

Dietmar Lorenz, Darmstadt
Helmut Friess, München
Christoph-Thomas Germer, Würzburg
Christiane J. Bruns, Köln

DGAV-Chirurgie-Update-Seminar Termine

1. und 2. März 2024, Berlin

8. und 9. März 2024, Mainz

aus der praxis
für die praxis

DEUTSCHE GESELLSCHAFT FÜR ALLGEMEIN- UND VISZERALCHIRURGIE
DGAV

VISZERALCHIRURGIE
WARNEMÜNDE

Technik

Technik / Skill-Kurse

Die klassische praktische Weiterbildung bei der täglichen Arbeit im OP-Saal ist zeitlich zunehmend begrenzt. Daher müssen alternative Trainingsmöglichkeiten für die Chirurgen etabliert werden. Der Chirurg lernt nicht mehr nur am Patienten, sondern trainiert am Präparat oder Tiermodell.

Konzept

Die Skill-Kurse Warnemünde, Rostock und Beichlingen verfolgen das Ziel, in konventionellen und laparoskopischen Techniken der Allgemein- und Viszeralchirurgie, einschließlich Standardzugänge und Eingriffe in der Thorax- und Gefäßchirurgie, an Frischpräparaten zu trainieren. Begleitend werden in Vorträgen die aktuellen Konzepte der operativen Chirurgie viszeraler Organe vermittelt.

OP-Kurse in Beichlingen und Rostock sind die Fortsetzung des Kurses Warnemünde. Hier werden die Naht- und OP-Techniken am Tiermodell geübt. Daher ist Voraussetzung, zuvor entweder am Kurs Warnemünde oder Davos teilzunehmen, um die Techniken bereits kennengelernt oder größere Erfahrungen im täglichen operativen Betrieb gewonnen zu haben.

Technik/Skill-Kurse

13. – 14.06. in Hannover

Viszerale Transplantationschirurgie

Wissenschaftliche Leitung: Prof. Dr. Moritz Schmelzle, Dr. Nicolas Richter, PD Dr. Felix Oldhafer

In diesem Kurs werden neben der Theorie und Praxis der viszeralen Organentnahme, -konservierung und -transplantation, auch Grundlagen zur Indikationsstellung in der Transplantationsmedizin, zur Diagnostik des irreversiblen Hirnfunktionsausfalls und zur Organallokation sowie aktuelle Standards in der Immunsuppression vermittelt.

Zielgruppe: Einsteiger, Könner (Facharztkompetenz)
Teilnehmerzahl: bis 8

11. – 18.10. in Rostock-Warnemünde

Praktischer Kurs für Viszeralchirurgie

Neben den chirurgischen Grundprinzipien werden spezielle Fertigkeiten zur Herstellung gastrointestinaler Anastomosen und Rekonstruktionsverfahren nach resezierenden Eingriffen an viszeralen Organen vermittelt. Neben der konventionellen Chirurgie stellen auch die lap. Techniken und Übungen an Robotern wichtige Teile des Kurses dar. Zudem werden gefäß- und thoraxchirurgische Übungen durchgeführt.

Zielgruppe: Einsteiger, Könner (Facharztkompetenz)
Teilnehmerzahl: bis 140

WeiFoQ Digital –

Das DGAV-Weiterbildungscurriculum

NEU!

WeiFoQ DIGITAL

„WeiFoQ DIGITAL“ – das Weiterbildungscurriculum der DGAV – orientiert sich an deinen praktischen Bedürfnissen und soll dir als „Leitplanke“ für eine erfolgreiche Weiterbildungszeit dienen.

Für die in der Weiterbildungsordnung geforderten Eingriffe kannst du dir in Kürze einen Überblick über das Krankheitsbild mit Symptomen, Diagnostik, OP-Verfahren verschaffen.

Videoclips, Grafiken und kurzgefasste Texte, von Spezialisten verfasst, runden das Bild ab.

Mit der neuen App erfasst du deine durchgeführten Eingriffe im Handumdrehen – und in Kürze ist die Übertragung in das eLogbuch der Ärztekammer ohne Aufwand möglich.

Informieren und testen:

www.weifoq-digital.de

17. – 18.10. in München

27. Münchner Nahtkurs

Wissenschaftliche Leitung: PD Dr. Hanno Nieß, Prof. Dr. Jens Werner

Im Kurs werden Hand- u. Staplernaht u. Anastomosentechniken in untersch. Schwierigkeitsgraden vertieft. Neben einzel- u. doppelreihigen Nähten an Viszeralorganen werden Gefäß-, Einnaht von Patches u. kompl. Anastomosen wie Biliodigestive-Anastomosen u. Pouchbildung vermittelt.

Zielgruppe: Einsteiger
Teilnehmerzahl: bis 24

CMR SURGICAL

Versius®

Einzigartig klein und modular

Designt für neue Maßstäbe in der chirurgischen Robotik.

Vereinfachte Implementierung eines Robotik-Programms durch Nutzung laparoskopischer Standards, kombiniert mit verbesserter Visualisierung, erhöhter Präzision durch abwinkelbare Instrumente und einem digitalen Ökosystem.

All das, ohne Ihre Klinik neu gestalten zu müssen.

Transforming surgery.
For good.

cmrsurgical com

aus der anatomie
für die chirurgie

DEUTSCHE GESELLSCHAFT FÜR
DGAV
ALLGEMEIN- UND VISZERALCHIRURGIE

Anatomie

Theatrum anatomicum et chirurgicum

Mit dieser Serie wollen wir den Chirurginnen und Chirurgen die Möglichkeit bieten, ihre anatomischen Kenntnisse aufzufrischen. Das Ziel besteht darin, vor einem Eingriff bzw. vor einer weiteren chirurgischen Entwicklungsstufe nochmals intensiv die chirurgische Topographie der entsprechenden Körperregion zu studieren.

Konzept

Alle Körperregionen, in denen Allgemein- und Viszeralchirurgen operieren, werden in verschiedenen Anatomischen Instituten sorgfältig dargestellt, wichtige anatomische Strukturen präpariert.

Der Kursaufbau sieht vor, dass eine eigenständige Präparation unter Anleitung von Anatomen durchgeführt wird. Gleichzeitig sollen Bilder moderner Schnittbildverfahren in Kombination mit der Topographie im Präpariersaal den chirurgischen Blick erweitern.

Theatrum anatomicum et chirurgicum

29.02. – 01.03. in Kiel

Theatrum anatomicum et chirurgicum

Wissenschaftliche Leitung: Prof. Dr. Thilo Wedel, Prof. Dr. Anton Kroesen, PD Dr. Sigmar Stelzner

Der zweitägige Kurs bietet ein detailliertes Repetitorium der chirurgischen Anatomie des Anorektums und kleinen Beckens zum besseren Verständnis kolorektaler und proktologischer Operationen. Neben dem Hands-on-Studium anatomischer Demonstrationspräparate werden eigenständige Präparationen an Körperspendern durchgeführt.

Zielgruppe: Könner (Facharztkompetenz), Experten
Teilnehmerzahl: bis 18

CACP

14. – 15.11. in München

Theatrum anatomicum et chirurgicum

Wissenschaftliche Leitung: Prof. Dr. Hubert J Stein, Prof. Dr. Jens Werner, Prof. Dr. Jens Waschke

In unserem 2-tägigen anatomisch-chirurgischen Präparierkurs bieten wir Ihnen eine grundlegende Auffrischung Ihrer anatomischen Kenntnisse und ausreichend praktische Anschauungs- und Übungsmöglichkeiten.

Zielgruppe: Könner (Facharztkompetenz), Experten
Teilnehmerzahl: bis 16

CAOGI

15. – 16.11. in München

Theatrum anatomicum et chirurgicum

Wissenschaftliche Leitung: Prof. Dr. Jens Waschke, Prof. Dr. Jens Werner, PD Dr. Florian Kühn

In unserem 2-tägigen anatomisch-chirurgischen Präparierkurs bieten wir Ihnen eine grundlegende Auffrischung Ihrer anatomischen Kenntnisse und ausreichend praktische Anschauungs- und Übungsmöglichkeiten.

Zielgruppe: Einsteiger, Könner (Facharztkompetenz)
Teilnehmerzahl: bis 16

CACP

aus der praxis
für die praxis

DEUTSCHE GESELLSCHAFT FÜR
DGAV
ALLGEMEIN- UND VISZERALCHIRURGIE

Praxis

Theorie und operative Technik

„Aus der Praxis für die Praxis“ ist ein bewährtes, praxisorientiertes Weiter- und Fortbildungskonzept der DGAV zur Erlernung bzw. Vertiefung von operativen Fähigkeiten bei verschiedenen viszeralchirurgischen Erkrankungen bzw. operativ-technischen Möglichkeiten.

Konzept

In zweitägigen Kursen werden in verschiedenen chirurgischen Abteilungen und Kliniken sämtliche chirurgischen Krankheitsbilder mit ihrer operativen Behandlung demonstriert. Die operativen Möglichkeiten bzw. die Technik werden im Operationssaal in kleinen Gruppen oder per Videoübertragung dargestellt.

In diesen Workshops soll durch die gleichzeitige Vermittlung von Theorie und Praxis wissenschaftlich-fundiertes Wissen über die einzelnen Krankheitsbilder entwickelt werden.

Da jede einzelne ausrichtende Klinik ihre bevorzugten Verfahren präsentiert, haben die Teilnehmer die Möglichkeit, verschiedene Sicht- und Herangehensweisen kennenzulernen und diese in ihr eigenes Behandlungskonzept einfließen zu lassen. Daher wird in der Programmgestaltung insbesondere darauf Wert gelegt, genügend Zeit für das Gespräch und die Diskussion über die einzelnen Verfahren zu lassen.

Diese Kurse bieten also die Möglichkeit, sich „auf dem Laufenden“ zu halten und über den „eigenen Tellerrand“ zu schauen.

Ösophagus – Magen

05. – 06.02. / 11. – 12.11. in München

Ösophagus- und Magenchirurgie

Wissenschaftliche Leitung: Prof. Dr. Jörg Theisen, Prof. Dr. Marcus Feith

In diesem Workshop können die Teilnehmer aktiv an Ösophagus- und Magenoperationen teilnehmen und darüber hinaus interaktiv über die Indikationen, Vorbereitungen und die diversen Operationsmöglichkeiten sowie über ein adäquates Komplikationsmanagement diskutieren.

Zielgruppe: Könner (Facharztkompetenz), Experten
Teilnehmerzahl: bis 10

CAOGI

20. – 21.02. in Mainz

Masterclass – MIC Ösophaguschirurgie

Wissenschaftliche Leitung: Prof. Dr. Peter Grimminger, Prof Dr. Hauke Lang

Im Mainzer Masterclass Workshop Ösophaguschirurgie sollen sowohl heutige Standards als auch neue innovative Möglichkeiten der chirurgischen Therapie anhand von Live-Demonstrationen präsentiert werden.

Zielgruppe: Könner (Facharztkompetenz), Experten
Teilnehmerzahl: bis 10

CAMIC

22. – 23.02. in Berlin

Komplexe minimalinvasive Chirurgie

Wissenschaftliche Leitung: Prof. Dr. Johann Pratschke,
Prof Dr. Wenzel Schöning, PD. Dr. Christian Denecke

Im Kurs werden Strategien zur Durchführung von minimal-invasiven onkologischen und nicht-onkologischen Operationen vermittelt. Technische Besonderheiten von laparoskopischen und robotisch-assistierten Resektionen sowie relevante Pitfalls werden dargestellt und erklärt.

Zielgruppe: Könner (Facharztkompetenz), Experten
Teilnehmerzahl: bis 9

CAOGI

13. – 14.06. in Münster

Masterclass robotisch-assistierte Magen und- Ösophaguschirurgie

Wissenschaftliche Leitung: Dr. Jens Peter Hölzen,
Prof. Andreas Pascher, PD Mazen Adnan Juratli

Im diesem zweitägigen Kurs für robotisch-assistierte Magen- und Ösophaguschirurgie werden Strategien, technische Besonderheiten und Pitfalls zur Durchführung von RAMIG/RAMIE anhand von Live-Demonstrationen und einer Reihe von OP-Videos vermittelt.

Zielgruppe: Könner (Facharztkompetenz), Experten
Teilnehmerzahl: bis 6

CAOGI

07. – 08.10. in Kiel

Roboter assistierte Ösophaguschirurgie



Wissenschaftliche Leitung: Prof. Dr. Jan-Hendrik Egberts, Prof. Dr. Thomas Becker, Prof. Dr. Thilo Wedel

An anatomischen Präparaten und Körperspendern werden praktische Kenntnisse zur roboter-assistierten Ösophaguschirurgie erworben und vertieft. Die komplexe OP wird dabei modular demonstriert und von den Teilnehmern durchgeführt. Insbesondere auf das robotische Setup und die Anastomosentechniken wird eingegangen.

Zielgruppe: Könner (Facharztkompetenz), Experten
Teilnehmerzahl: bis 8

CAMIC, CAOGI

Guides your way

RICHARD WOLF

spirit of excellence

Hochauflösende Bildqualität trifft auf wegweisende Bildgebung

System green, ein neues Mitglied für unsere ENDOCAM Logic 4K-Kameraplattform, ermöglicht Ihnen erstklassige Fluoreszenzbildgebung in Echtzeit.

- **Simultane ICG/NIR- und Weißlicht-Endoskopie in brillanter Bildqualität**
- **Exzellente Visualisierung für die viszerale Perfusionskontrolle**
- **Eindeutige Darstellung der Anatomie des Gallengangsystems**
- **Präzise Detektion von Lymphknoten**

System green

Real-time Fluoreszenzbildgebung mit der ENDOCAM Logic 4K-Kameraplattform

Leber

22. – 23.02. in München

Munich Masterclass Leberchirurgie

Wissenschaftliche Leitung: Prof. Dr. Markus Guba, PD Dr. Hanno Nieß, Prof. Dr. Jens Werner

Der Kurs vermittelt den TN neben der präop. Diagnostik und Indikationsstellung der Lebertumore die gängigen Dissektionsverfahren der Leberchirurgie.

Anhand von Video-Vorträgen und Live-OPs werden Techniken erlernt. Das klinische periop., multidisziplinäre Management stellt weiteren Schwerpunkt des Kurses dar.

Zielgruppe: Könner (Facharztkompetenz), Experten
Teilnehmerzahl: bis 10

CALGP-L

18. – 19.04. in Berlin

Komplexe minimalinvasive Leberchirurgie

Wissenschaftliche Leitung: Prof. Dr. Johann Pratschke, Prof Dr. Wenzel Schöning, Prof. Dr. Nathanael Raschzok

Im Kurs werden Strategien zur Durchführung von minimal-invasiven onkologischen und nicht-onkologischen Leberresektionen vermittelt. Technische Besonderheiten von minimal-invasiven, insb. Roboterassistierten Resektionen sowie relevante pitfalls werden dargestellt und erklärt.

Zielgruppe: Könner (Facharztkompetenz), Experten
Teilnehmerzahl: bis 6

CALGP-L, CAMIC

23. – 24.05. in Hannover

Moderne Leberchirurgie

Wissenschaftliche Leitung: Prof. Dr. Moritz Schmelzle, Dr. Nicolas Richter, PD Dr. Oliver Beetz

In diesem Kurs werden Strategien zur Durchführung von komplexen Leberoperationen vermittelt. Technische Besonderheiten der robotisch-assistierten, laparoskopischen und offenen Leberchirurgie inklusive des immer bedeutsamer werdenden perioperativen Managements werden dargestellt.

Zielgruppe: Könner (Facharztkompetenz), Experten
Teilnehmerzahl: bis 6

CALGP-L

13. – 14.06. / 07. – 08.11. in Heidelberg

Fortgeschrittene Leberchirurgie

Wissenschaftliche Leitung: Prof. Dr. Arianeb Mehrabi, Prof. Dr. Mohammad Golriz

In Anbetracht der Fortschritte in der Therapie von Lebertumoren sind exakte Kenntnisse über die Anatomie und Funktion der Leber sowie über die therapeutischen Möglichkeiten bei der Behandlung von Lebertumoren für ein erfolgreiches Therapiekonzept notwendig.

Zielgruppe: Könner (Facharztkompetenz), Experten
Teilnehmerzahl: bis 10

CALGP-L

19. – 20.09. in Münster

Masterclass robotisch-assistierte Leberchirurgie

Wissenschaftliche Leitung: Prof. Andreas Pascher, PD Benjamin Strücker, Dr. M. Haluk Morgül

In diesem Kurs für robotische Leberchirurgie werden umfassend die Grundlagen bis hin zu komplexen robotischen OP-Strategien ausführlich besprochen. Techniken, Tipps und Tricks sowie das Komplikationsmanagement werden diskutiert und anhand von OP-Videos und Live-Übertragungen demonstriert.

Zielgruppe: Könner (Facharztkompetenz), Experten
Teilnehmerzahl: bis 6

CALGP-L

14. – 15.11. in Köln

Bildgestützte Leberchirurgie

Wissenschaftliche Leitung: Prof. Dr. Dirk Stippel, PD Dr. Michael Thomas

Sie lernen die bildgestützte Leberchirurgie durch Live-OPs. Schwerpunkt ist Planung und Durchführung der Eingriffe anhand präoperativer Bildgebung. Es werden offene Resektionen, Grundlagen der lap. Leberchirurgie, lap. Mikrowellenablation und Anwendung des intraoperativen Ultraschalls vermittelt.

Zielgruppe: Einsteiger, Könner, Experten
Teilnehmerzahl: bis 12

CALGP-L

02. – 03.12. in Bonn

Aktuelle Leberchirurgie

Wissenschaftliche Leitung: Prof. Dr. Jörg C. Kalff,
Prof. Dr. Steffen Manekeller, Prof. Dr. Hanno Matthaei

Im Kurs werden Kenntnisse zur Leberchirurgie theoretisch vertieft und praktische Fertigkeiten u. a. am Großtiermodell zu den gängigsten minimalinvasiven und offenen Leberresektionsverfahren erworben. Die Prinzipen der Qualitätssicherung, zur Fehlervermeidung u. Komplikationsmanagement werden vermittelt.

Zielgruppe: Könner (Facharztkompetenz), Experten
Teilnehmerzahl: bis 6

CALGP-L

Gallenwege

10. – 11.10. in Hamburg

Cholezystektomie und Gallengangs-revision

Wissenschaftliche Leitung: PD Dr. Dr. Uwe Johannes Roblick, Prof. Dr. Stefan Farke

Die TN erwerben Kenntnisse in der Cholezystektomie u. der Gallengangsrevision, insb. der komplizierten Cholezystektomie u. der Entscheidungsfindung zur Konversion. Die Strategie u. Technik der Konversions-Cholezystektomie u. der offenen OP werden durch Live OPs und Videos beleuchtet.

Zielgruppe: Einsteiger, Könner (Facharztkompetenz)
Teilnehmerzahl: bis 20

B|BRAUN
SHARING EXPERTISE

TST und KOL von B. Braun

Für kolorektale Anastomosen und Hämorrhoiden

B. Braun Deutschland GmbH & Co. KG
info.de@bbraun.com | www.bbraun.de | 78532 Tuttlingen

Nr. 4000896A Stand: 08/2023

Pankreas

07. – 08.03. in Köln

Pankreaschirurgie

Wissenschaftliche Leitung: Prof. Dr. Christiane J. Bruns, Prof. Dr. Dr. Thomas Schmidt, PD Dr. Felix Popp

Es wird die (offene/ ggf. robot.) Pankreaskopf- und (lap./robot.) -linksresektion im OP/Video gezeigt. Die Pankreasanastomose wird als Blumgart- und modified duct-to-mucosa Anastomose ausgeführt, Standards der Schnittbildgebung, Endosonographie, Indikationsstellung beim Pankreaskarzinom, chronischen Pankreatitis und zystischen Pankreastumoren gezeigt.

Zielgruppe: Experten
Teilnehmerzahl: bis 10

CALGP-P, CAMIC

17. – 18.10. in Berlin

Komplexe Pankreaschirurgie

Wissenschaftliche Leitung: Prof. Dr. Johann Pratschke, PD Dr. Thomas Malinka, PD Dr. Kaya Saribeyoglu

Es werden Strategien zur Durchführung von offenen und minimal-invasiven/robotischen onkologischen u. nicht-onkologischen OPs vermittelt. Insbesondere werden robotische OP-Algorithmen im Vergleich zur konventionellen Pankreaschirurgie u. optimierte Port-Placement sowie das interdisziplinäre Komplikationsmanagement sein.

Zielgruppe: Könner (Facharztkompetenz), Experten
Teilnehmerzahl: bis 6

CALGP-P, CAMIC

24. – 25.10. in München

Munich Masterclass Pankreaschirurgie

Wissenschaftliche Leitung: PD Dr. Bernhard Renz, Dr. Felix Hofmann, Prof. Dr. Jens Werner

Vermittlung aller gängigen offenen und lap. Resektions- und Rekonstruktionsverfahren, parenchymsparender und erweiterter Resektionstechniken. Durch Video-Vorträge und Live-OPs mit Assistenz werden Kenntnisse vertieft und neue Techniken erlernt. Das periop. Management ist ein weiterer Schwerpunkt.

Zielgruppe: Könner (Facharztkompetenz), Experten
Teilnehmerzahl: bis 10

CALGP-P

14. – 15.11. in Bochum

Standard-Skills in der Pankreaschirurgie

Wissenschaftliche Leitung: Prof. Dr. Waldemar Uhl, Prof. Dr. Orlin Belyaev

In Vorträgen werden die Indikation, die technischen Besonderheiten und die Prinzipien des perioperativen Managements der Pankreaschirurgie besprochen. Die Teilnahme und/oder Live-OPs von typischen Eingriffen wie Whipple, Pankreaslinksresektion beim Pankreaskarzinom, zystischen Pankreastumoren und chronischer Pankreatitis wird angeboten.

Zielgruppe: Könner (Facharztkompetenz), Experten
Teilnehmerzahl: bis 8

CALGP-P

21. – 22.11. in Dresden

Komplexe Pankreaschirurgie

Wissenschaftliche Leitung: Prof. Dr. Sören Torge Mees, Dr. Olaf Pridöhl, Ayham Ghinagow

Das Ziel des Workshops ist es, dass die Teilnehmer ihre Kenntnisse in der komplexen Pankreaschirurgie vertiefen. Die Schwerpunkte sind das Management der Pankreasanastomose bei weichem Pankreas, Techniken der Gefäßresektion und die Strategie bei Revisionseingriffen. Die Teilnehmer können bei Live-OPs hospitieren.

Zielgruppe: Könner (Facharztkompetenz), Experten
Teilnehmerzahl: bis 10

CALGP-P

Kundenservice

Nachhaltigkeit

Patientenpfad-optimierung

Patienten-Outcome

Effizienz & Logistik

Aus-, Fort- und Weiterbildung

www.ethiconhilft.de

Johnson & Johnson Medical GmbH
(Geschäftsbereich Ethicon)
Robert-Koch-Straße 1
ANZ 063
© Johnson & Johnson Medical GmbH, 2023

Morbus Crohn – Colitis ulcerosa

18. – 19.04. in Köln

CED-Chirurgie

Wissenschaftliche Leitung: Prof. Dr. Anton Kroesen

Es werden in Vorträgen das interdisziplinär notwendige Wissen zu Behandlung von CED referiert und chirurgische Strategien vorgestellt. Live OPs mit laparoskopischer ileoanaler Pouchanlage, Major-Resektionen bei M. Crohn, ggf. – falls möglich – Kock-Pouchanlage.

Zielgruppe: Könner (Facharztkompetenz)
Teilnehmerzahl: bis 15

CACP

11. – 12.11. in Münster

Chirurgie bei Divertikulitis und CED

Wissenschaftliche Leitung: Prof. Dr. Matthias Brüwer

Im Kurs werden Ihre Kenntnisse über Indikationen und OP-Verfahren bei Divertikulitis und CED vertieft. Durch Ihre Assistenz im OP können Sie sich aktiv beteiligen. Zudem wird der aktuelle Stand der Wissenschaft zu diesen Themen in Referaten auf den Punkt gebracht.

Zielgruppe: Einsteiger, Könner (Facharztkompetenz)
Teilnehmerzahl: bis 12

CACP

21. – 22.11. in Mannheim

CED-Chirurgie

Wissenschaftliche Leitung: Prof. Dr. Peter Kienle,
Priv. Doz. Dr. Richard Magdeburg, Dr. Gerrit Arlt

Ziel dieses Workshops ist es, an beiden Tagen differenziert und evidenzbasiert Indikationsstellung, chirurgische Techniken u. peri-operatives Management von Patienten mit chronisch entzündlichen Darmerkrankungen zu besprechen, wobei der Schwerpunkt im OP-Saal liegen wird.

Zielgruppe: Experten
Teilnehmerzahl: bis 8

CACP

Kolon – Rektum

20. – 21.03. in Nürnberg

Kleines Becken: Koloproktologie aktuell

Wissenschaftliche Leitung: Prof. Dr. Markus Kleemann, Dr. Tobias Stangl

Aktuelles zum kleinen Becken: Rektumkarzinom – Defäkationsabstruktion – Proktologie mit Live-OP

Zielgruppe: Einsteiger, Könner (Facharztkompetenz)
Teilnehmerzahl: bis 15

CACP

21. – 22.03. in Bonn

Onkologischen Kolorektalchirurgie

Wissenschaftliche Leitung: Prof. Dr. Andreas Türler, Dr. Haug-Lambert Loriz, Dr. Nicola Cerasani

Im Kurs werden Techniken der Minimal-Invasiven Chirurgie in LIVE-Demos vorgestellt. Schwerpunkte liegen in der robotisch-assistierten Hemikolektomie re. mit CME sowie der laparoskopisch und robotisch-assistierten Rektosigmoidresektion.

Zielgruppe: Könner (Facharztkompetenz), Experten
Teilnehmerzahl: bis 12

CACP

28. – 29.11. in Berlin

Minimal-invasive Rektumkarzinomchirurgie

Wissenschaftliche Leitung: Prof. Dr. Matthias Pross, Dr. Martin Bschor, Dr. Patrick Stübs

Vorteile und Indikationen der diff. Verfahren der lap. Rektumchirurgie werden dargestellt. Nach Diskussion wiss. Daten zur Evidenz der Methode bzw. der ableitbaren Patientenselektion, werden Videos zur lap. Technik präsentiert. Es folgen „hands on" Techniken (transanal) an LAP-Trainern, Live OPs und Kontrolle der Durchblutungssituation (ICG).

Zielgruppe: Einsteiger, Könner (Facharztkompetenz)
Teilnehmerzahl: bis 10

CACP, CAMIC

Proktologie

18. – 19.01. in Köln

Proktologie Modul I

Wissenschaftliche Leitung: Prof. Dr. Anton Kroesen

In diesem Kurs werden in propädeutischen Vorträgen die Basics der Proktologie vermittelt. Zusätzlich werden Operationen live voroperiert und deren Indikationsstellung, technische Umsetzung und Ergebnisse in enger Interaktion mit den Operateuren diskutiert.

Zielgruppe: Einsteiger
Teilnehmerzahl: bis 15

CACP

07. – 08.03. in Hamburg

Kolorektale Chirurgie

Wissenschaftliche Leitung: Prof. Dr. Christoph Isbert, Dr. Thies Daniels

Durch Experten und Tutoren werden OP an speziell entwickelten Modellen demonstriert. Dabei wird die Operation Schritt-für-Schritt mit Lehrvideos in z. T. 3D-Technik erklärt. Neben etablierten OP-Techniken, wie bspw. der Altemeier-OP, werden neue Methoden wie TAMIS/TaTME gelehrt.

Zielgruppe: Könner (Facharztkompetenz), Experten
Teilnehmerzahl: bis 15

CACP

10. – 11.10. in Köln

Proktologie Modul II

Wissenschaftliche Leitung: Prof. Dr. Anton Kroesen

In diesem Kurs werden spezielle Probleme der Koloproktologie mit national ausgewiesenen Referenten behandelt. Des Weiteren werden ausgefallene OP-Techniken (neurostimulierte Grazilisplastik/verschiedene Rektopexieformen/LIFT/TRANSSTARR) voroperiert.

Zielgruppe: Könner (Facharztkompetenz), Experten
Teilnehmerzahl: bis 10

CACP

08.11. in Hamburg

Funktionsdiagnostik Koloproktologie

Wissenschaftliche Leitung: Prof. Dr. Christoph Isbert

Das Angebot richtet sich an koloproktologisch interessierte Chirurgen u. Gastroenterologen. Experten und Tutoren lehren Methoden wie die Prokto-/Rektoskopie, Endoskopie, Endosonographie, Defäkographie und das Scoring bei funktionellen Darmerkrankungen. An Modellen können die Verfahren geübt werden.

Zielgruppe: Einsteiger, Könner (Facharztkompetenz)
Teilnehmerzahl: bis 20

CACP

28. – 29.11. in Leipzig

Proktokolektomie Workshop

Wissenschaftliche Leitung: PD Dr. Boris Jansen-Winkeln

Im Kurs werden Kenntnisse über Diagnostik und alle gängigen Möglichkeiten der laparoskopischen Proktokolektomie erörtert. Bei der Live-Operation kann im Diskurs über Feinheiten und Lösungen bei Problemfällen diskutiert werden.

Zielgruppe: Könner (Facharztkompetenz), Experten
Teilnehmerzahl: bis 12

CACP

OLYMPUS

POWERSEAL

Advanced Bipolar Energy

Verbesserte Ergonomie: geringere Druckkraft am Griff und umlaufende Energieaktivierungstaste

Schnelle Versiegelung: durchschnittliche Versieglungszeit von 2,8 Sekunden

Präzise Positionierung: leichtgängiges 330°-Schaftdrehrad

Lernen Sie auch Olympus Continuum kennen:

OLYMPUS DEUTSCHLAND GMBH
Medical Systems, Wendenstraße 20, 20097 Hamburg, Deutschland
Tel.: 040 237 73 4777 | www.olympus.de

TaTME – CME

30. – 31.05. / 10. – 11.10. in Kiel

Laparoskopische und robotische Hemikolektomie rechts mit CME

Wissenschaftliche Leitung: Prof. Dr. Thilo Wedel, Prof. Dr. Stefan Benz

Die dt. Expertengruppe Lap-CME hat eine standardisierte Operationstechnik erarbeitet, die eine möglichst risikoarme Hemikolektomie rechts mit CME ermöglicht. Die Standardoperation wird in laparoskopisch oder robotisch in Kleingruppen an Körperspendern erarbeitet.

Zielgruppe: Könner (Facharztkompetenz), Experten
Teilnehmerzahl: bis 18

CACP

Adipositas- und Metabolische Chirurgie

23. – 24.01. in Gera

Adipositas und metabolische Chirurgie

Wissenschaftliche Leitung: Prof. Dr. Christine Stroh, Dr. Daniel Luderer, Dr. Falk Arnold

Es werden Grundlagen der Adipositas und metabolischen Chirurgie mit wiss. Darstellung, Live-OP und Endoskopie vermittelt. Vorgestellt werden die aktuell etablierten OP-Techniken. Tipps u. Tricks der chirurgischen Technik werden dargestellt und kommuniziert.

Zielgruppe: Einsteiger, Könner (Facharztkompetenz)
Teilnehmerzahl: bis 10

CAADIP

26. – 27.02. in Offenbach

ReDo- und Revisionseingriffe

Wissenschaftliche Leitung: Sophia Theodoridou

Im Kurs erwerben die TN Kenntnisse in der Revisionschirurgie der Adipositaschirurgie. Neben dem Komplikationsmanagement (Akut- und Spätkomplikation) werden operative Strategien bei insuffizientem Therapieerfolg (Indikation, präoperative Diagnostik sowie die Operationstechniken) gezeigt.

Zielgruppe: Könner (Facharztkompetenz), Experten
Teilnehmerzahl: bis 8

CAADIP

29.02. – 01.03. in Berlin

Neue bariatrische OP-Verfahren: SADI-S

Wissenschaftliche Leitung: PD Dr. Jonas Raakow, PD. Dr. Christian Denecke, Prof. Dr. Johann Pratschke

Der Kurs beinhaltet alle theoretischen u. praktischen Details über die sichere und effektive Einführung in den SADI-S. Tipps zur Umsetzung und ein Erfahrungsaustausch.

Unser Ziel ist ein Intensivkursangebot zur Einführung in dieses neuere, innovative OP-Verfahren.

Zielgruppe: Experten
Teilnehmerzahl: bis 7

CAADIP

25. – 26.03. in Offenbach

Grundlagen der Adipositaschirurgie

Wissenschaftliche Leitung: Dr. Sylvia Weiner, Dr.med. Anne Freund, Sophia Theodoridou

Theor. Grundlagen zur Indikationsstellung bei Adipositas, versch. OP-Verfahren u. die Leitlinien werden vermittelt u. praktische Anleitung zu Gutachten- und Antragstellung.

Inhalte im OP werden durch Demonstration der versch. Eingriffe dargestellt. Tipps u. Tricks zur praktischen Umsetzung werden vermittelt.

Zielgruppe: Einsteiger
Teilnehmerzahl: bis 15

CAADIP

BOWA
ACADEMY

Online-Kurs Grundlagenwissen

ULTRASCHALL-CHIRURGIE

mit Zertifikat!

- **Für offene und laparoskopische Chirurgie**
- **Praxisorientierter Fokus auf die Anwendung**
- **Komprimiertes Fachwissen zur sicheren Anwendung**

Entdecken Sie jetzt das Angebot der BOWA ACADEMY

Kostenlos online am PC oder an mobilen Geräten mit einfacher Registrierung

Testen Sie Ihr Wissen gleich hier!
bowa-medical.com/academy

BOWA MEDICAL
BOWA-electronic GmbH & Co. KG
Heinrich-Hertz-Straße 4 – 10
72810 Gomaringen, Germany
Telefon +49 7072 6002-0
info@bowa-medical.com

09. – 10.05. in Berlin

Grundlagen der Adipositaschirurgie

Wissenschaftliche Leitung: Prof. Dr. Matthias Pross, Dr. Rafael Berghaus, Dr. Martin Bschor

Der Kurs vermittelt die grundlegenden theoretischen und praktischen Kenntnisse der Adipositaschirurgie und deren Umsetzung an einem zertifizierten Zentrum.

Am ersten Kurstag werden die theoretischen Grundlagen behandelt. Am zweiten Kurstag werden die Standard-Operationsverfahren anhand von OP-Hospitationen vermittelt.

Zielgruppe: Einsteiger, Könner (Facharztkompetenz)
Teilnehmerzahl: bis 8

CAADIP

28. – 29.05. in Hamburg

Adipositas- und Metabolische Chirurgie

Wissenschaftliche Leitung: Dr. Johannes Sander

Der Kurs vermittelt Kenntnisse der Adipositas- und metabolischen Chirurgie. Im OP werden verschiedene Methoden demonstriert und operative Details erläutert. Der theoretische Teil beleuchtet alle Aspekte umfassender Patientenversorgung an einem zertifizierten Zentrum.

Zielgruppe: Könner (Facharztkompetenz)
Teilnehmerzahl: bis 12

CAADIP

16. – 17.09. in Düsseldorf

Komplikation in der Adipositaschirurgie

Wissenschaftliche Leitung: Dr. Dmitrij Dajchin, Dr. Cédric R. D. Demtröder

In diesem Kurs werden die Früh- und Spätkomplikationen in der Adipositas Chirurgie vorgestellt und besprochen. Besondere Schwerpunkte liegen in dem Komplikationsmanagement. Die Schnittstellen zwischen Chirurgie, Endoskopie und Radiologie werden herausgearbeitet und demonstriert.

Zielgruppe: Könner (Facharztkompetenz), Experten
Teilnehmerzahl: bis 8

CAADIP

26. – 27.09. in Bonn

Adipositaschirurgie DGAV-Referenzzentrum

Wissenschaftliche Leitung: Xenia Kemper, Dr. Eva Wolf, Prof. Dr. Andreas Türler

Es wird die Organisation eines Adipositaszentrums vorgestellt. Schwerpunkte liegen in dem Case-Management, der internen/externen Organisationsstrukturen zur Realisierung des Basisprogrammes im Vorfeld der Antragsstellung und der eigentlichen Behandlung. Die gängigen OP-Techniken werden mit Live-OPs und OP-Hospitationen vorgestellt.

Zielgruppe: Könner (Facharztkompetenz)
Teilnehmerzahl: bis 12

CAADIP

08.10. in Bad Krozingen

Ring-augmentierte Verfahren

Wissenschaftliche Leitung: Prof. Dr. Goran Marjanovic, Prof. Dr. Jodok Fink, PD Dr. Gabriel Seifert

Die konventionelle Roux-Y-Magenbypass-OP und die Sleeve Gastrektomie sind anerkannte bariatrische Verfahren. Dieser Kurs hat vor allem die Ringaugmentation beider OP-Methoden – insbesondere auch zur Therapie des postop. Dumpings und Gewichtszunahme als Redo-Verfahren – im Fokus und hebt sich ab von den Basiskursen der Adipositaschirurgie.

Zielgruppe: Könner (Facharztkompetenz)
Teilnehmerzahl: bis 8

CAADIP

11. – 12.11. in Heidelberg

Metabolische Chirurgie

Wissenschaftliche Leitung: Prof. Dr. Dr. Franck Billmann, Prof. Dr. Phillip Knebel, PD Dr. Moritz Von Frankenberg

Sie lernen die Indikationen und Prinzipien der Eingriffe zur Behandlung Adipositas-assoziierter metabolischer Begleiterkrankungen anhand der aktuellen Literatur kennen, trainieren die Techniken von Sleeve-Gastrektomie, Roux-Y-Magenbypass, OAGB, SADI-S im tierexperimentellen OP hands-on in Kleingruppen und hospitieren bei Live-OPs.

Zielgruppe: Könner (Facharztkompetenz), Experten
Teilnehmerzahl: bis 6

CAADIP

05. – 06.12. in Detmold

Robotische Adipositaschirurgie

Wissenschaftliche Leitung: Dr. Michael Leitz, Prof. Wolfgang Hiller, Jan Hoppe

Es finden Live-OPs am da Vinci-Operationssystem statt, die in der Dual-Konsole mitverfolgt werden. Es wird ein weiteres da Vinci System für die Teilnehmer zur Verfügung stehen, um Übungen und Simulationen durchzuführen.

Zielgruppe: Könner (Facharztkompetenz), Experten
Teilnehmerzahl: bis 12

CAADIP

06.12. in Braunschweig

Adipositas- und Metabolische Chirurgie

Wissenschaftliche Leitung: PD Dr. Hinrich Köhler, Dmytro Sherstyuk

Der Kurs vermittelt Kenntnisse der Adipositas- und metabolischen Chirurgie. Im OP werden versch. Methoden demonstriert und operative Details erläutert. Der theoretische Teil beleuchtet alle Aspekte umfassender Patientenversorgung an einem zertifizierten Zentrum.

Zielgruppe: Einsteiger, Könner (Facharztkompetenz)
Teilnehmerzahl: bis 8

CAADIP

12. – 13.12. in Köln

Bariatrische Revisionschirurgie

Wissenschaftliche Leitung: Dr.med. Karl Rheinwalt, Dr.med. Andreas Plamper

Vermittlung und Diskussion der theoretischen Grundlagen zur bariatrischen Redo- und Revisionschirurgie (mit Schwerpunkt auf Revisionen nach Sleeve-Gastrektomie), mehrere Live-Operationen mit ausführlicher Fallbesprechung

Zielgruppe: Könner (Facharztkompetenz), Experten
Teilnehmerzahl: bis 6

CAADIP

INTUITIVE

intuitive.com

Beschleunigen Sie das Versiegeln.[1] Optimieren Sie die Leistung.[2]

[1] Daten liegen vor.
[2] Im Vergleich zu HARMONIC ACE+7.
[3] Im Vergleich zu Vessel Sealer Extend mit ERBE VIO dv.

Medizinprodukt, CE 2460.
Bitte beachten Sie die Gebrauchsanweisung vor der Anwendung.
Produktnamen sind Marken oder eingetragene Marken der jeweiligen Inhaber.

© 2022 Intuitive Surgical, Inc. Alle Rechte vorbehalten.

1088197-DE RevB 02/2022

Hernien

01. – 02.02. in Münster

Update Hernienchirurgie

Wissenschaftliche Leitung: Prof. Dr. Matthias Brüwer, Carsten Orthey

Im Kurs werden Kenntnisse über Hernienchirurgie vertieft und durch die Assistenz im OP auch beteiligt. Geplant sind TAPP, TEP, Lichtenstein, MIC-IPOM, MIC-Fundoplicatio, Sublay, ggf. mit/ohne Komponentenseparation Es wird der aktuelle Stand der Wissenschaft zu diesem Thema in Referaten aufgezeigt.

Zielgruppe: Einsteiger
Teilnehmerzahl: bis 12

CAH

23.02. in Berlin

Innovative MIC – Hernienchirurgie

Wissenschaftliche Leitung: Prof. Dr. Matthias Pross, Dr. Martin Bschor, Dr. Rafael Berghaus

Der Kurs bietet die Teilnahme an innovativen, endoskopisch/laparoskopischen Hernien-OP. Dies geschieht live im OP-Saal u. durch Vortrag und Patientenvorstellungen. Hier werden OP-Indikationen, das periop. Management und die nachfolgenden Belastungsempfehlungen sowie Vor- u. Nachteile diskutiert.

Zielgruppe: Könner (Facharztkompetenz)
Teilnehmerzahl: bis 8

CAH

26. – 27.02. in Leipzig

Grundlagen der Hernienchirurgie

Wissenschaftliche Leitung: Dr.med. Adrien Kiehle, Dr.med Steffen Badendieck, Dr.med. Sandra Adam

Wir vermitteln am anatomischen Präparat eines Körperspenders und live im OP-Saal grundlegende Kenntnisse der Hernienchirurgie. In Vorträgen von Experten werden aktuelle Leitlinienempfehlungen, die OP-Verfahren und Grundlagen zur Auswahl von Herniennetzen vorgestellt.

Zielgruppe: Einsteiger
Teilnehmerzahl: bis 8

CAH

19. – 20.06. / 11. – 12.12. in Weißenfels

Komplexe Bauchdeckenrekonstruktionen

Wissenschaftliche Leitung: Dr. Ralf Wilke, Dr.med. Stefanie Pausch

Vorstellung von theoretischen Kenntnissen und minimal invasive OPs bei komplexen Bauchdeckenhernien (im OP). Im Vordergrund steht die einfache Darstellung der Handhabung und Umsetzung. Es werden robotischen Möglichkeiten theoretisch und operativ demonstriert.

Zielgruppe: Könner (Facharztkompetenz), Experten
Teilnehmerzahl: bis 15

CAH

02. – 03.09. in Neuss

Chirurgie der Komplexen Hernien

Wissenschaftliche Leitung: Dr. Bernhard J. Lammers, Prof. Dr.med Robert Schwab, Dr.med Andreas Bär

Der Kurs bietet Ihnen die Möglichkeit anhand von Live-OPs konkrete Kenntnisse zur operativen Behandlung von Hernien zu gewinnen. Ziel ist es, Ihnen schwierige Fälle zu präsentieren und die damit verbundenen Operationsstrategien zu vermitteln. Hier werden Ihnen die aktuellen Verfahren dargelegt.

Zielgruppe: Einsteiger, Könner, Experten
Teilnehmerzahl: bis 50

CAH

16. – 17.09. in Berlin

Hernienversorgung für den Allrounder

Wissenschaftliche Leitung: Dr.med Steffen Badendieck

Wir möchten nicht nur OP-Methoden live im Saal demonstrieren, sondern aktuelle Leitlinienempfehlungen für Indikationsstellung, Verfahrens- und Materialauswahl, perioperative Management, Vor- und Nachteile jeweiligen OP-Verfahren diskutieren. Inkl. diagnostischer Ultraschalluntersuchung der Leistenregion.

Zielgruppe: Einsteiger
Teilnehmerzahl: bis 6

CAH

21. – 22.10. in Erding

Hernienchirurgie

Wissenschaftliche Leitung: Dr. Chiara Tosolini, Prof. Dr. Jörg Theisen

In dem Kurs können die Teilnehmer aktiv an den Operationen teilnehmen. Es kommen sowohl offene als auch minimal-invasive (TAPP, lap. IPOM) Verfahren zur Anwendung.

Zielgruppe: Einsteiger, Könner (Facharztkompetenz)
Teilnehmerzahl: bis 8

CAH

28. – 29.10. in Leipzig

Grundlagen der Hernienchirurgie

Wissenschaftliche Leitung: Dr.med. Adrien Kiehle, Dr.med Steffen Badendieck, Dr.med. Sandra Adam

Wir vermitteln am anatomischen Präparat eines Körperspenders und live im OP-Saal grundlegende Kenntnisse der Hernienchirurgie. In Vorträgen von Experten werden aktuelle Leitlinienempfehlungen, die OP-Verfahren und Grundlagen zur Auswahl von Herniennetzen vorgestellt.

Zielgruppe: Einsteiger
Teilnehmerzahl: bis 8

CAH

Hiatus – Reflux

16. – 17.04. in Heidelberg

Laparoskopische Hiatuschirurgie

Wissenschaftliche Leitung: Prof. Dr. Dr. Franck Billmann, PD Dr. Henrik Nienhueser, PD. Dr. Ulrike Heger

Sie lernen im Kurs die neuesten Erkenntnisse der lap. Hiatuschirurgie einschl. der chirurgischen Therapie von GERD, Hiatushernien, Achalasie und Ösophagusdivertikeln. Wir führen Seminare und Falldiskussionen durch, bieten OP-Training u. a. am Großtiermodell u. eine Live-Hospitation an.

Zielgruppe: Könner (Facharztkompetenz), Experten
Teilnehmerzahl: bis 8

CAMIC, CAOGI

23. – 24.04. in Friesoythe

Gastroösophageale Refluxerkrankungen

Wissenschaftliche Leitung: Dr. Ralf Weise, Nader Mashharawi

Vorgestellt werden die aktuell etablierten Untersuchungsmethoden einschließlich HR-Manometrie und pH-Impedanzmessungen sowie Diskussion der Indikationsstellung. Tipps und Tricks der chirurgischen Technik werden dargestellt und kommuniziert. Vorgestellt werden die aktuell etablierten OP-Techniken.

Zielgruppe: Einsteiger, Könner (Facharztkompetenz)
Teilnehmerzahl: bis 12

CAOGI

13. – 14.06. in Berlin

Minimalinvasive Chirurgie für Einsteiger

Wissenschaftliche Leitung: Björn Röhm, Dr. Muharrem Saklak

Das Ziel ist es, Ihnen unsere, als Kompetenzzentrum MIC standardisierte Herangehensweise bei Diagnostik, Diagnosestellung, aber auch dem OP-Ablauf der ersten MIC-Eingriffe näherzubringen sowie Ihre haptischen Fähigkeiten am MIC-Trainer zu vertiefen.

Zielgruppe: Einsteiger
Teilnehmerzahl: bis 10

CAOGI

22. – 23.10. in Friesoythe

Hiatushernien-Rezidiven

Wissenschaftliche Leitung: Dr. Ralf Weise, Nader Mashharawi

Vorgestellt werden die aktuell etablierten Untersuchungsmethoden einschließlich HR-Manometrie und pH-Impedanzmessungen sowie Diskussion der Indikationsstellung. Tipps und Tricks der chirurgischen Technik werden dargestellt und kommuniziert. Vorgestellt werden die aktuell etablierten OP-Techniken.

Zielgruppe: Könner (Facharztkompetenz), Experten
Teilnehmerzahl: bis 10

CAMIC, CAOGI

Komplikationsmanagement

17. – 18.10. in Göppingen

Chronische Wunden & Wundheilungsstörung

Wissenschaftliche Leitung: Prof. Dr. Stefan Riedl, Dr.med. Christoph Giebeler, Dr.med. Annette Möhlenbrink

Die Wundbehandlung gehört zur chirurgischen Kernkompetenz. Wundheilungsstörungen erfordern eine spezifische Diagnostik und Therapie. Dazu gehört die Kenntnis der Wundheilungsstadien und der lokalen, regionalen und systemischen Störfaktoren.

Zielgruppe: Einsteiger, Könner (Facharztkompetenz)
Teilnehmerzahl: bis 25

Endokrine Chirurgie – Schilddrüse

18. – 19.01. in Neuss

Endokrine Chirurgie – Einsteigerkurs

Wissenschaftliche Leitung: Katharina Schwarz, Dr. Aycan Akca, Dr. Nina Sehnke

Der Kurs ist für TN gedacht, welche operative Erfahrung haben, ihr Wissen der Schilddrüsenchirurgie u. des primären Hyperparathyreoidismus vertiefen möchten.

Indikationen, OP-Strategie, Nachsorge, Probleme u. Komplikationen werden durch Fallbeispiele dargestellt.

Zielgruppe: Einsteiger
Teilnehmerzahl: bis 10

CAEK-SD, CAEK-EC

21. – 22.03. in Berlin

Spezielle endokrine Chirurgie

Wissenschaftliche Leitung: PD Dr. Martina Mogl, Dr. Agata Dukaczewska, PD Dr. Eva Dobrindt

Neben der Chirurgie von Schilddrüse und Nebenschilddrüse sollen OP-Strategien für Nebennieren und ggfs. Neuroendokrine Tumore demonstriert werden. Es gibt Fallvorstellungen sowie Vorträgen zu Indikationsstellung, onkologischem und Komplikationsmanagement.

Zielgruppe: Einsteiger, Könner, Experten
Teilnehmerzahl: bis 8

CAEK-SD, CAEK-EC

20. – 21.06. in Essen

Nebenniere

Wissenschaftliche Leitung: Prof. Dr. Dr. Martin Walz, Dr. Pier F. Alesina

Im ersten Kursteil werden die Grundlagen der Nebennierenchirurgie von Experten in Kurzvorträgen vermittelt und anschließend ausführlich diskutiert.

Im zweiten Kursteil werden live-Demonstrationen angeboten, die die Möglichkeiten und Verfahren insbesondere der minimal-invasiven Operationstechniken ausführlich erläutert und zeigt.

Zielgruppe: Könner (Facharztkompetenz), Experten
Teilnehmerzahl: bis 10

CAEK-SD, CAEK-EC

05. – 06.09. in Neuss

Endokrine Chirurgie – Expertenkurs

Wissenschaftliche Leitung: Katharina Schwarz, Dr. Aycan Akca, Dr. Nina Sehnke

Durch Beispiele können Sie Strategien besonders anspruchsvoller Erkrankungen (M. Basedow, Rezidivstrumen, Struma per magna/retrosternal, Karzinome, sekundären/persistierenden HPT) kennenlernen.

Es gibt ein Überblick über die Diagnostik, operative Strategie und Nachsorge.

Zielgruppe: Könner (Facharztkompetenz), Experten
Teilnehmerzahl: bis 12

CAEK-SD, CAEK-EC

07. – 08.11. in Unna

Schilddrüsen-/ Nebenschilddrüsenchirurgie

Wissenschaftliche Leitung: Prof. Dr. Ulrich Mittelkötter, Dr. Siri Wiesmann

In diesem Workshop erlernen und festigen die Teilnehmer die korrekte Diagnostik, Indikationsstellung, Planung des OP-Ausmaßes und den Umgang mit postoperativen Komplikationen sowie die postoperative Einstellung und Therapie, ggf. je nach Verfügbarkeit auch RFA der SD.

Zielgruppe: Einsteiger, Könner (Facharztkompetenz)
Teilnehmerzahl: bis 6

CAEK-SD, CAEK-EC

21. – 22.11. in Bonn

Schilddrüsen-/ Nebenschilddrüsenchirurgie

Wissenschaftliche Leitung: Prof. Dr. Andreas Türler, Dr. Nicola Cerasani, Dr. Haug-Lambert Loriz

Techniken der SD- und NSD-Chirurgie in Live-Demonstrationen mit OP-Hospitationen mit Schwerpunkt auf der videoassistierten Para-/ Thyreoidektomie werden vorgestellt. Die Anwendung und Interpretation des intermittierenden und kontinuierlichen Neuromonitorings werden vermittelt. Die Datenlage dieser Techniken und Pitfalls werden diskutiert.

Zielgruppe: Einsteiger, Könner (Facharztkompetenz)
Teilnehmerzahl: bis 12

CAEK-SD, CAEK-EC

HIPEC – Sarkome

04. – 05.03. in Regensburg

Peritonektomie & HIPEC

Wissenschaftliche Leitung: Prof. Dr. Pompiliu Piso

Es werden Tipps zur Indikationsstellung, Patientenselektion und perioperativen Management vermittelt. Die OP-Technik wird anhand von Live-OPs demonstriert. Experten verschiedener Disziplinen referieren über Standards und Neuentwicklungen bzgl. Peritonektomie und HIPEC.

Zielgruppe: Könner (Facharztkompetenz), Experten
Teilnehmerzahl: bis 12

ACO

Budenofalk®
Zäpfchen

Sie haben es in der Hand

NEU **Das erste BUDESONID 4 mg Zäpfchen bei akuter Proktitis ulcerosa**

- **Gezielte Wirkung** am Ort der Entzündung[1]
- **Hocheffektiv:** Klinische Remission und Mukosa-Heilung bei 75% der Patient*innen[2]
- **Einfache Anwendung** bei guter Verträglichkeit[2]

1x täglich abends
über 6-8 Wochen

---

1. Fachinformation Budenofalk® 4mg Zäpfchen. Stand 03/2023. **2.** Kruis W. J Crohns Colitis. 2022 Nov 23;16(11):1714-1724
Budenofalk® Budenofalk® 3mg Kapseln; Budenofalk® Uno 9mg Granulat; Budenofalk® Rektalschaum; Budenofalk® 4 mg Zäpfchen. Wirkstoff: Budesonid. **Zusammensetzung:** Eine Hartkapsel Budenofalk® 3mg mit magensaftresistenten Pellets enthält: Arzneil. wirks. Bestandt.: 3 mg Budesonid. Ein Beutel Budenofalk® Uno 9mg Granulat enthält: Arzneil. wirks. Bestandt.: 9 mg Budesonid. Sonstige Bestandteile Kapseln und Granulat: Ammoniummethacrylat-Copolymer (Typ A) (x:y:z ca. 1:2:0,2; MW: ca. 150000) (Eudragit RL), Ammoniummethacrylat-Copolymer (Typ B) (x:y:z ca. 1:2:0,1; MW: ca. 150000) (Eudragit RS), Lactose-Monohydrat, Methacrylsäure-Methylmethacrylat-Copolymer (1:1) (Ph.Eur.) (MW: ca. 135000) (Eudragit L100), Methacrylsäure-Methylmethacrylat-Copolymer (1:2) (Ph.Eur.) (MW: ca. 135000) (Eudragit S100), Povidon K25, Talkum, Triethylcitrat, Zucker-Stärke-Pellets (bestehend aus Sucrose und Maisstärke), Zusätzl. Kps.: Titandioxid (E 171), gereinigtes Wasser, Gelatine, Erythrosin (E 127), Eisen(II,III)-oxid (E 172), Eisen(III)-oxid (E 172), Natriumdodecylsulfat. Zusätzl. Granulat: Citronensäure (zur pH-Einstellung), Magnesiumstearat (Ph.Eur.) [pflanzlich], Sorbitol (Ph.Eur.), Sucralose, Xanthangummi, Zitronen-Aroma EVOGRAN 301686. 1 Sprühstoß Budenofalk® Rektalschaum enthält: Arzneil. wirks. Bestandt.: 2 mg Budesonid. Sonstige Bestandteile: Cetylalkohol (Ph.Eur.), Cetylstearylalkohol (Ph.Eur.), Citronensäure-Monohydrat, Macrogolstearylether (Ph.Eur.) (10), Natriumedetat (Ph.Eur.), Polysorbat 60, Propylenglycol, gereinigtes Wasser. Treibgase: Butan, 2-Methylpropan, Propan. Ein Zäpfchen Budenofalk® 4 mg Zäpfchen enthält: Arzneil. wirks. Bestandt.: 4 mg Budesonid. Sonstige Bestandteile Budenofalk® Zäpfchen: Palmitoylascorbinsäure (Ph.Eur.), Hartfett. **Anwendungsgebiete:** Budenofalk® 3mg Kps.: Akuter Morbus Crohn leichten bis mittelschweren Grades mit Beteiligung des Ileums (Krummdarms) u./o. des Colon ascendens (Teil des Dickdarms). Mikroskopische Kolitis. Autoimmunhepatitis. Budenofalk® Uno 9mg Granulat: Induktion der Remission bei Patienten mit akutem Morbus Crohn leichten bis mittelschweren Grades mit Beteiligung des Ileums (Krummdarms) u./o. des Colon ascendens (Teil des Dickdarms). Induktion der Remission bei erwachsenen Patienten im Alter von ≥ 18 Jahren mit akuter mikroskopischer Kolitis. Budenofalk® Rektalschaum: Akutbehandlung der Colitis ulcerosa, die auf das Rektum und das Colon sigmoideum beschränkt ist. Budenofalk® 4 mg Zäpfchen: Kurzfristige Behandlung von erwachsenen Patienten mit leichter bis mittelschwerer akuter Colitis ulcerosa, die auf das Rektum beschränkt ist (Proktitis ulcerosa). **Gegenanzeigen:** Überempfindlichkeit gegen Budesonid o. einen der sonstigen Bestandteile. Leberzirrhose. **Warnhinweise:** Budenofalk® 3 mg Kapseln : enthalten Lactose u. Sucrose. Budenofalk® Uno 9mg Granulat enthält Lactose, Sucrose u. Sorbitol. Budenofalk® Rektalschaum enthält Propylenglycol, Cetylalkohol u. Cetylstearylalkohol. – Angaben gekürzt. Weitere Einzelheiten entnehmen Sie bitte der Fach- bzw. Gebrauchsinformation. **Schwangerschaft u. Stillzeit:** sorgfältige Nutzen-Risiko-Abwägung. **Nebenwirkungen:** Cushing-Syndrom: Vollmondgesicht, Stammfettsucht, verminderte Glucosetoleranz, Diabetes mellitus, Hypertonie, Natriumretention mit Ödembildung, vermehrte Kaliumausscheidung, Inaktivität bzw. Atrophie der NNR, Striae rubrae, Steroidakne, Störung der Sexualhormonsekretion (z. B. Amenorrhoe, Hirsutismus, Impotenz) | Glaukom, Katarakt, verschwommenes Sehen | Dyspepsie, Abdominalschmerz. Magen- o. Zwölffingerdarmgeschwür. Pankreatitis. Obstipation | Erhöhung des Infektionsrisikos | Muskel- u. Gelenkschmerzen, Muskelschwäche u. -zuckungen, Osteoporose. Osteonekrose | Kopfschmerzen | Depressionen, Gereiztheit, Euphorie. Psychomotorische Hyperaktivität, Angst. Aggression | Allergisches Exanthem, Petechien, verzögerte Wundheilung, Kontaktdermatitis. Ekchymosen | Erhöhung des Thromboserisikos, Vaskulitis (Entzugssyndrom nach Langzeittherapie) | Müdigkeit, Unwohlsein | Zusätzl. b. Kps., Granulat und Rektalschaum: Wachstumsverzögerung bei Kindern. Pseudotumor cerebri einschl. Papillenödem b. Jugendlichen. Zusätzl. b. Rektalschaum: Brennen im Enddarm u. Schmerzempfindlichkeit. Appetitsteigerung, Anstieg der BSG, Leukozytose, Übelkeit, Bauchschmerzen, Blähungen, Missempfindungen im Bauchbereich, Analfissur, aphthöse Stomatitis, häufiger Stuhldrang, Rektalblutung, Anstieg der Transaminasen (GOT, GPT), Anstieg der Cholestaseparameter (GGT, AP), Anstieg der Amylase, Veränderung des Cortisols, Harnwegsinfektionen, Schwindel, Störung der Geruchswahrnehmung, Schlaflosigkeit, vermehrtes Schwitzen, Asthenie, Zunahme des Körpergewichts. Zusätzl. b. Zäpfchen: Flush | Ausschlag | Menstruationsstörungen, unregelmäßige Menstruation | Kortisol erniedrigt. Budenofalk® allgemein: Gelegentl. können NW auftreten, die typisch für syst. wirks. Glukokortikoide sind, wobei die Häufigkeit unter Budenofalk® niedriger ist. **Verschreibungspflichtig.** Stand: 05/2023

Dr. Falk Pharma GmbH
Leinenweberstr. 5
79108 Freiburg | Germany
www.drfalkpharma.de

Chirurgische Endoskopie

29.11. in Köln

Aktuelle Endoskopie – VAC – Stent – Clip

Wissenschaftliche Leitung: Prof. Dr. Christiane J. Bruns, PD Dr. Seung-Hun Chon

Wir zeigen die endoskopischen Interventionsmöglichkeiten bei Perforationen, Leckagen, Blutungen und Fisteln im gastrointestinal Trakt. Endoskopische Vakuumtherapie, Stent-Therapie, Clip Versorgung verschiedener Systeme, endoskopische Übernähung, OverStich.

Zielgruppe: Einsteiger
Teilnehmerzahl: bis 10

CAES

05. – 06.12. in Erfurt

Chirurgische Endoskopie für Einsteiger

Wissenschaftliche Leitung: Dr. Thomas Engelhardt, Dr. Michael Seifert

In diesem Kurs sollen die Grundzüge der chirurgischen Endoskopie (Gastro-/Koloskopie) vermittelt und erste eigene Schritte unternommen werden. Der Fokus liegt auf praktische Übungen mit begleitenden Interventionen (Clipping, PEG-Anlage, Fremdkörperbergung, Endo-VAC) am Modell sowie Live-Demonstrationen.

Zielgruppe: Einsteiger
Teilnehmerzahl: bis 16

CAES

Sonographie

16.02. in Unna

Einsteiger-Sonographiekurs für Chirurgen

Wissenschaftliche Leitung: Prof. Dr. Ulrich Mittelkötter, Prof. Dr. Klaus Schlottmann, Dr. Barbara Ohder

In diesem Workshop erlernen und festigen die Teilnehmer die orientierende Notfall- und Abdomensonographie (e-FAST), Schilddrüsensonographie und bekommen erste Einblicke in die KM-Sonographie sowie die Sonografie von Hernien unter der Anleitung von klinischen Experten und DEGUM-zertifizierten Referenten.

Zielgruppe: Einsteiger
Teilnehmerzahl: bis 8

CAES

Minimal invasive Chirurgie – Robotik

04. – 05.03. in Hamburg

Basiskurs Minimal Invasive Chirurgie

Wissenschaftliche Leitung: PD Dr. Dr. Uwe Johannes Roblick, Prof. Dr. Stefan Farke

In diesem Kurs erwerben die Teilnehmer Kenntnisse in den minimal invasiven Operationstechniken. Neben Theorie und praktischen Übungen an Modellen und Simulatoren werden kleine und mittlere laparoskopische Eingriffe im OP demonstriert.

Zielgruppe: Einsteiger
Teilnehmerzahl: bis 20

CAMIC

10. – 11.06. in Hamburg

MIC-Techniken an Kolon und Rektum

Wissenschaftliche Leitung: PD Dr. Dr. Uwe Johannes Roblick, Prof. Dr. Stefan Farke

Im Kurs werden onkologische und nicht-onkologische laparoskopische Eingriffe an Kolon und Rektum im OP demonstriert und anschließend diskutiert. Im theoretischen Teil werden die Grundlagen der kolorektalen MIC-Chirurgie und Expertenwissen vermittelt.

Zielgruppe: Könner (Facharztkompetenz), Experten
Teilnehmerzahl: bis 20

CACP

Gefäßchirurgie – Thoraxchirurgie für Allgemein- und Viszeralchirurgen

19. – 20.09. in Nürnberg

Prinzipien gefäßchirurgischer Techniken

Wissenschaftliche Leitung: Prof. Dr. Markus Kleemann, Dr. Tobias Stangl

Der Kurs bietet die Möglichkeit, gefäßchirurgische Grundtechniken in Theorie und Praxis zu erlernen. Der Umgang mit Venen und Arterien, Blutungssituationen, Anastomosen- und Nahttechniken werden an insgesamt zwei intensiven „Hands-on"-Trainingstagen an realitätsnahen Modellen geübt.

Zielgruppe: Einsteiger, Könner (Facharztkompetenz)
Teilnehmerzahl: bis 20

aus der praxis
für die praxis

FIT FÜR FACHARZT

DEUTSCHE GESELLSCHAFT FÜR
DGAV
ALLGEMEIN- UND VISZERALCHIRURGIE

Repetitorium

„Fit für den Facharzt“

Es zeigt sich immer wieder, dass vor der Facharztprüfung Wissenslücken entdeckt werden bzw. Unsicherheiten bestehen. Daher soll dieses zweitägige Repetitorium den gesamten Prüfungsstoff vermitteln. Außerdem bietet es die Möglichkeit, sein Wissen wieder auf den neuesten Stand zu bringen.

Konzept

An zwei Tagen werden alle Gebiete unseres Faches Allgemein- und Viszeralchirurgie abgehandelt.

Die Vorträge sind so aufgebaut, dass zunächst kurz Pathophysiologie und Diagnostik abgehandelt werden. Im Anschluss wird das operative Vorgehen ausführlich dargestellt. Den Abschluss bildet eine Falldarstellung. Anhand dieses Falles soll dann das Thema praxisnah erarbeitet werden.

Außerdem bieten wir Ihnen eine „Generalprobe“ einer solchen Facharztprüfung fakultativ an, um sich an die Situation gewöhnen zu können.

Repetitorium „Fit für den Facharzt“

01. – 02.03. **DIGITAL**

Repetitorium Fit für den Facharzt

Wissenschaftliche Leitung: Prof. Dr. Jörg Ritz, Prof. Dr. Christoph Reißfelder

In diesen zwei Tagen werden alle Gebiete unseres Faches Allgemein- und Viszeralchirurgie mit Ihnen gemeinsam durchgearbeitet. Sie haben zusätzlich Gelegenheit an einer Generalprobe für die Facharztprüfung teilzunehmen

Zielgruppe: Einsteiger, Könner (Facharztkompetenz)
Teilnehmerzahl: bis 60

21. – 22.06. **DIGITAL**

Repetitorium Fit für den Facharzt

Wissenschaftliche Leitung: Dr. Moritz Drefs, PD Dr. Florian Kühn, Prof. Dr. Jens Werner

Mit diesem zweitägigen Online-Repetitorium soll nach dem bewährten FFF-Konzept der DGAV eine komprimierte Stoffsammlung innerhalb zweier Tage für die anstehende Facharztprüfung in der Viszeralchirurgie und eine Auffrischung Ihres Wissens angeboten werden.

Zielgruppe: Einsteiger, Könner (Facharztkompetenz)
Teilnehmerzahl: bis 60

08. – 09.11. DIGITAL

Repetitorium Fit für den Facharzt

Wissenschaftliche Leitung: Prof. Dr. Jörg Ritz,
Prof. Dr. Christoph Reißfelder

In diesen zwei Tagen werden alle Gebiete unseres Faches Allgemein- und Viszeralchirurgie mit Ihnen gemeinsam durchgearbeitet. Sie haben zusätzlich Gelegenheit an einer Generalprobe für die Facharztprüfung teilzunehmen

Zielgruppe: Einsteiger, Könner (Facharztkompetenz)
Teilnehmerzahl: bis 60

22. – 23.11. in Köln

Repetitorium Fit für den Facharzt

Wissenschaftliche Leitung: Prof. Dr. Christiane J. Bruns,
PD Dr. Marc Bludau MHBA, PD Dr. Rabi Datta

Während dieser zweitägigen Veranstaltung werden Ihnen sämtliche Inhalte der Allgemein- und Viszeralchirurgie präsentiert und in interaktiven Fachgesprächen diskutiert, um eine hervorragende Vorbereitung auf die Facharztprüfung zu gewährleisten. Am zweiten Tag kann an einer freiwilligen, simulierten Facharztprüfung teilgenommen werden.

Zielgruppe: Einsteiger, Könner (Facharztkompetenz)
Teilnehmerzahl: bis 40

DEUTSCHE GESELLSCHAFT FÜR ALLGEMEIN- UND VISZERALCHIRURGIE

StuDoQ

iEF

DEUTSCHE GESELLSCHAFT FÜR ALLGEMEIN- UND VISZERALCHIRURGIE

DGAV

StuDoQ

Das Credo der DGAV lautet, dass die StuDoQ-Register „kein Datengrab“ sein dürfen. Sinn und Zweck der Datenerfassung ist der Profit aller teilnehmenden Kliniken, die Daten beitragen.

In dieser Kursreihe wird konkret auf das „Wie“ und „Wofür“ der Auswertung der individuellen Klinikdaten eingegangen. Darüber hinaus stehen Themen, die bei der wissenschaftlichen Datenerfassung und –auswertung im klinischen Alltag relevant sind, im Fokus. U.a. sind dies der Datenschutz, Publikationen, Vorträge und diverse weitere Themen.

Konzept

Die Daten der StuDoQ-Register können und sollen vielfältig genutzt werden: Analyse der eigenen Klinikdaten zur internen Qualitätssicherung, für Publikationen durch Klinikmitarbeiter, Untersuchung der Gesamtregisterdaten und Identifizierung möglicher Fragestellungen.

Um den teilnehmenden Kliniken die Nutzung und den Zugang möglichst einfach zu gestalten, werden neben statistischen Basiskenntnissen und den Möglichkeiten verbreiteter Programme wie Excel und SPSS auch das Wissen über die Datenbasis, der Zugang zu den Gesamtdaten (Publikationsrichtlinien) und weitere Themen, die bei der Datenerfassung und -auswertung relevant sind, vermittelt.

StuDoQ

12.04. / 11.10. **DIGITAL**

Basiskurs StuDoQ – Adipositaschirurgie

Wissenschaftliche Leitung: Dr. Angelika Alfes, Kirsten Schmitz

Der Umgang mit StuDoQ von der Erstvorstellung bis zum Follow Up wird gezeigt und erklärt.

Welche praktischen Tipps und Arbeitserleichterungen gibt es? Wie kann ich das Programm für meine Klinik gut nutzen? Welche Vorteile bietet StuDoQ im Rahmen der Zertifizierung

Zielgruppe: Einsteiger
Teilnehmerzahl: bis 10

20.05. / 28.10. **DIGITAL**

StuDoQ Datennutzung – Online-Seminar

Wissenschaftliche Leitung: Carsten Klinger

Der Kurs richtet sich an Registerverantwortlichen, interessierte ärztliche Mitarbeiter und Dokumentationskräfte in den Kliniken. Vermittelt werden Möglichkeiten der weitergehenden Analyse, Nutzung für Vorträge und Publikationen. Sie lernen, wie Daten für die unterschiedlichen Zwecke exportiert werden und welche Auswertungen möglich sind.

Zielgruppe: Einsteiger, Könner, Experten
Teilnehmerzahl: bis 50 CAADIP, CACP, CAEK-SD, CAEK-EC, CALGP-P, CALGP-L, CAMIC, CAOGI, ACO

DGAV-StuDoQ

das Studien-, Dokumentations- und Qualitätszentrum ist die Initiative der Deutschen Gesellschaft für Allgemein- und Viszeralchirurgie (DGAV) zur chirurgischen Qualitätssicherung.

- StuDoQ|HIPEC
- StuDoQ|NOTES
- StuDoQ|LapSigma
  Laparoskopische Sigmaresektion bei Sigmadivertikelkrankheit
- StuDoQ|Kolonkarzinom
- StuDoQ|Rektumkarzinom
- StuDoQ|Pankreas
- StuDoQ|Metabolische und bariatrische Erkrankungen
- StuDoQ|LiveDoQ zur Erfassung von Live-Operationen
- StuDoQ|Robotik
- StuDoQ|Schilddrüse und HPT
- StuDoQ|Leberchirurgie
- StuDoQ|Magen
- StuDoQ|Ösophagus

Das Jahr 2024 im Überblick

Januar

18. – 19.	Neuss	Endokrine Chirurgie – Einsteigerkurs
18. – 19.	Köln	Proktologie Modul I
23. – 24.	Gera	Adipositas und metabolische Chirurgie

Februar

01. – 02.	Münster	Update Hernienchirurgie
05. – 06.	München	Ösophagus- und Magenchirurgie
16.	Unna	Einsteiger-Sonographiekurs für Chirurgen
20. – 21.	Mainz	Masterclass – MIC Ösophaguschirurgie
22. – 23.	Berlin	Komplexe minimalinvasive Chirurgie
22. – 23.	München	Munich Masterclass Leberchirurgie
23.	Berlin	Innovative MIC – Hernienchirurgie
26. – 27.	Offenbach	ReDo- und Revisionseingriffe
26. – 27.	Leipzig	Grundlagen der Hernienchirurgie
29. – 01.3.	Kiel	Theatrum anatomicum et chirurgicum
29. – 01.3.	Berlin	Neue bariatrische OP-Verfahren: SADI-S

März

01. – 02.	DIGITAL	Repetitorium Fit für den Facharzt
04. – 05.	Hamburg	Basiskurs Minimal Invasive Chirurgie
04. – 05.	Regensburg	Peritonektomie & HIPEC
07. – 08.	Hamburg	Kolorektale Chirurgie
07. – 08.	Köln	Pankreaschirurgie
20. – 21.	Nürnberg	Kleines Becken: Koloproktologie aktuell
21. – 22.	Bonn	Onkologischen Kolorektalchirurgie
21. – 22.	Berlin	Spezielle endokrine Chirurgie
25. – 26.	Offenbach	Grundlagen der Adipositaschirurgie

April

12.	DIGITAL	Basiskurs StuDoQ – Adipositaschirurgie
16. – 17.	Heidelberg	Laparoskopische Hiatuschirurgie
18. – 19.	Berlin	Komplexe minimalinvasive Leberchirurgie
18. – 19.	Köln	CED-Chirurgie
23. – 24.	Friesoythe	Gastroösophageale Refluxerkrankungen

24

Mai

09. – 10.	Berlin	Grundlagen der Adipositaschirurgie
20.	DIGITAL	StuDoQ Datennutzung – Online-Seminar
23. – 24.	Hannover	Moderne Leberchirurgie
28. – 29.	Hamburg	Adipositas- und Metabolische Chirurgie
30. – 31.	Kiel	Laparoskopische und robotische Hemikolektomie rechts mit CME

Juni

10. – 11.	Hamburg	MIC-Techniken an Kolon und Rektum
13. – 14.	Hannover	Viszerale Transplantationschirurgie
13. – 14.	Münster	Masterclass robotisch-assistierte Magen und-Ösophaguschirurgie
13. – 14.	Heidelberg	Fortgeschrittene Leberchirurgie
13. – 14.	Berlin	Minimalinvasive Chirurgie für Einsteiger
17. – 18.	Schwerin	Teamtraining – perioperatives Management
19. – 20.	Weißenfels	Komplexe Bauchdeckenrekonstruktionen
20. – 21.	Essen	Nebenniere
21. – 22.	DIGITAL	Repetitorium Fit für den Facharzt

September

02. – 03.	Neuss	Chirurgie der Komplexen Hernien
05. – 06.	Neuss	Endokrine Chirurgie – Expertenkurs
16. – 17.	Düsseldorf	Komplikation in der Adipositaschirurgie
16. – 17.	Berlin	Hernienversorgung für den Allrounder
19. – 20.	Münster	Masterclass robotisch-assistierte Leberchirurgie
19. – 20.	Nürnberg	Prinzipien gefäßchirurgischer Techniken
26. – 27.	Bonn	Adipositaschirurgie DGAV-Referenzzentrum

Das Jahr 2024 im Überblick

Oktober

07. – 08.	Kiel	Roboter assistierte Ösophaguschirurgie
08.	Bad Krozingen	Ring-augmentierte Verfahren
10. – 11.	Hamburg	Cholezystektomie und Gallengangsrevision
10. – 11.	Kiel	Laparoskopische und robotische Hemikolektomie rechts mit CME
10. – 11.	Köln	Proktologie Modul II
11.	DIGITAL	Basiskurs StuDoQ – Adipositaschirurgie
11. – 18.	Rostock	Praktischer Kurs für Viszeralchirurgie
17. – 18.	München	27. Münchner Nahtkurs
17. – 18.	Berlin	Komplexe Pankreaschirurgie
17. – 18.	Göppingen	Chronische Wunden & Wundheilungsstörung
21. – 22.	Erding	Hernienchirurgie
22. – 23.	Friesoythe	Hiatushernien-Rezidiven
24. – 25.	München	Munich Masterclass Pankreaschirurgie
28.	DIGITAL	StuDoQ Datennutzung – Online-Seminar
28. – 29.	Leipzig	Grundlagen der Hernienchirurgie

November

07. – 08.	Heidelberg	Fortgeschrittene Leberchirurgie
07. – 08.	Unna	Schilddrüsen-/Nebenschilddrüsenchirurgie
08.	Hamburg	Funktionsdiagnostik Koloproktologie
08. – 09.	DIGITAL	Repetitorium Fit für den Facharzt
11. – 12.	Heidelberg	Metabolische Chirurgie
11. – 12.	München	Ösophagus- und Magenchirurgie
11. – 12.	Münster	Chirurgie bei Divertikulitis und CED
14. – 15.	Bochum	Standard-Skills in der Pankreaschirurgie
14. – 15.	Köln	Bildgestützte Leberchirurgie
14. – 15.	München	Theatrum anatomicum et chirurgicum
15. – 16.	München	Theatrum anatomicum et chirurgicum
21. – 22.	Dresden	Komplexe Pankreaschirurgie
21. – 22.	Mannheim	CED-Chirurgie
21. – 22.	Bonn	Schilddrüsen-/Nebenschilddrüsenchirurgie
22. – 23.	Köln	Repetitorium Fit für den Facharzt
28. – 29.	Leipzig	Proktokolektomie Workshop
28. – 29.	Berlin	Minimal-invasive Rektumkarzinomchirurgie
29.	Köln	Aktuelle Endoskopie – VAC – Stent – Clip

24

Dezember

02. – 03.	Bonn	Aktuelle Leberchirurgie
05. – 06.	Erfurt	Chirurgische Endoskopie für Einsteiger
05. – 06.	Detmold	Robotische Adipositaschirurgie
06.	Braunschweig	Adipositas- und Metabolische Chirurgie
11. – 12.	Weißenfels	Komplexe Bauchdeckenrekonstruktionen
12. – 13.	Köln	Bariatrische Revisionschirurgie

Sie finden unsere ABG unter folgendem Link:
www.dgav.de/weiter-fortbildung/agb

Arbeitsgemein-schaften der DGAV

ACO	Assoziation Chirurgische Onkologie
CA PeriVis	Chirurgischen Arbeitsgemeinschaft perioperatives Management in der Viszeralchirurgie
CAAC	Chirurgische Arbeitsgemeinschaft Ambulante Chirurgie
CAADIP	Chirurgische Arbeitsgemeinschaft Adipositas-therapie und metabolische Chirurgie
CACP	Chirurgische Arbeitsgemeinschaft für Colo-Proktologie
CAEK	Chirurgische Arbeitsgemeinschaft Endokrinologie
CAES	Chirurgische Arbeitsgemeinschaft für Endoskopie und Sonografie
CAH	Chirurgische Arbeitsgemeinschaft Hernien
CAJC	Chirurgische Arbeitsgemeinschaft „Junge Chirurgie“
CALGP	Chirurgische Arbeitsgemeinschaft für Leber-, Galle- und Pankreaserkrankungen
CAMIC	Chirurgische Arbeitsgemeinschaft für Minimal Invasive Chirurgie
CAMIN	Chirurgische Arbeitsgemeinschaft Militär- und Notfallchirurgie
CAOGI	Chirurgische Arbeitsgemeinschaft oberer Gastrointestinaltrakt
CA-Robin	Chirurgische Arbeitsgemeinschaft Robotergestützte Chirurgie und Innovation
CAT	Chirurgische Arbeitsgemeinschaft für Transplantationschirurgie

Zur kostenfreien Anmeldung:
www.dgav.de/arbeitsgemeinschaften

ZUKUNFT ENTSTEHT DURCH PARTNER-SCHAFT

Signia™
Stapling-System mit
Tri-Staple™ Technologie

Sonicision™
kabelloser Ultraschall-
dissektor

VersaOne™
Zugangssystem

EEA™ Zirkulärstapler
mit Tri-Staple™
Technologie

Medtronic ist führend in der Entwicklung neuer Medizin-technologien. Wir werden auch zukünftig mit Ihnen innovative Produkte und Therapien entwickeln, um einen wertvollen Beitrag für das Gesundheitswesen zu leisten.

Medtronic GmbH
Earl-Bakken-Platz 1
40670 Meerbusch
Tel. +49 (0) 2159-8149-0
Fax +49 (0) 2159-8149-100
medtronic.de

© 2021 Medtronic. Alle Rechte vorbehalten. 09/2021

Medtronic
Further, Together