



von jungen Chirurgen, für junge Chirurgen

Liebe Kolleginnen und Kollegen!

„Von jungen Chirurgen für junge Chirurgen“ – das ist das Weiterbildungs-konzept der DGAV.

Das Konzept wurde von jungen Chirurgen entwickelt und umgesetzt. Begleitend zu Ihrer praktischen Weiterbildung und Fortbildung an den Kliniken wird ein umfassendes und auf modernen didaktischen Prinzipien basierendes Curriculum angeboten. In modular gegliederten Kursen soll Ihnen durch Kombination von **e-Learning** und **vertiefenden Präsenzseminaren** das notwendige Wissen unter Einbeziehung aktueller wissenschaftlicher Erkenntnisse interaktiv vermittelt werden.

Modul 5 befasst sich mit häufigen benignen und malignen Krankheitsbildern der **Kolorektalen Chirurgie**. Aspekte der multimodalen Therapie beim kolorektalen Karzinom und diagnostisch-therapeutische Überlegungen bei der Behandlung der Divertikulitis und proktologischer Erkrankungen werden neben perioperativen Maßnahmen und dem Thema Darmanastomose interaktiv aufgearbeitet.

In Vorbereitung auf das Präsenzseminar wird Ihnen durch einen begleitenden Online-Kurs das Basiswissen als zusätzliches Angebot vermittelt. Im Rahmen des zweitägigen Seminars sollen zentrale Themen im interaktiven Diskurs mit ausgewiesenen Fachexperten vertieft werden.

Wir laden Sie herzlich ein, unserer Einladung nach Köln zu folgen und wünschen Ihnen dabei viel Spaß und Lernerfolg!

Prof. Dr. H.J. Buhr
Sekretär der DGAV

PD Dr. J. Gröne, Prof. Dr. A. Kroesen, Prof. Dr. J.-P. Ritz
Wissenschaftliche Leitung

ALLGEMEINE HINWEISE

- Wiss. Leitung/Referenten** **PD Dr. P.M. Bansmann**
Institut für Diagnostische und Interventionelle Radiologie, Köln
- Dr. L. Dietze und A. Rothe**
Gemeinschaftspraxis für Hämatologie und Onkologie, Köln
- PD Dr. Jörn Gröne**
Klinik für Allgemein- und Viszeralchirurgie
Rotes Kreuz Krankenhaus, Bremen
- Prof. Dr. Anton J. Kroesen**
Klinik für Allgemein-, Visceral- und Unfallchirurgie,
Krankenhaus Porz am Rhein
- Prof. Dr. Jörg-Peter Ritz**
Klinik für Allgemein- und Viszeralchirurgie,
HELIOS Kliniken Schwerin
- Dr. C. Weise**
Praxisgemeinschaft für Strahlentherapie und Radioonkologie, Köln
- Veranstalter** SAVC GmbH im Auftrag der DGAV e. V.
- Kongress-Sekretariat** Christiane Benzer | info@savc.de
Schiffbauerdamm 40
Haus der Bundespressekonferenz | 10117 Berlin
- Tel.** +49 (0) 30 2345 8655 10
- Tagungsort** Krankenhaus Porz am Rhein
Blauer Salon, Urbacher Weg 19, 51149 Köln
- Anmeldung** www.dgav.de/weiter-fortbildung/online-buchung/modulare-weiterbildung.html
- Teilnahmegebühr** 350 € für Mitglieder der DGAV und DGCH
390 € für Nichtmitglieder
- Stornierungsgebühr** Die Teilnahmegebühr muss vor Kursbeginn auf dem Konto der DGAV eingegangen sein. Der Rücktritt von einer Veranstaltung muss schriftlich erfolgen und ist bis vier Wochen vor Veranstaltungsbeginn kostenfrei. Bei Stornierung bis sieben Tage vor der Veranstaltung fallen 50% der Teilnahmegebühr an. Bei einem späteren Rücktritt bzw. Nichterscheinen wird die volle Teilnahmegebühr fällig. Ein Ersatzteilnehmer kann benannt werden. Weitere Informationen unter www.dgav.de/weiter-fortbildung/agb.html
- Bankverbindung** Postbank Berlin
IBAN DE23 1001 0010 0548 0481 01
BIC PBNKDEFFXXX
Kennwort: WB-Seminar-M5-10/16
- Zertifizierung** der Veranstaltung für die ärztliche Fortbildung ist bei der Landesärztekammer beantragt.



von jungen Chirurgen
für junge Chirurgen



Motive: DGAV/Gröne



Kolorektale Chirurgie

28. - 29. Oktober 2016, Köln

Wissenschaftliche Leitung
Jörn Gröne, Bremen
Anton J. Kroesen, Köln
Jörg-P. Ritz, Schwerin

gefördert von

Mehr Wissen · Mehr Transparenz · Mehr Qualität

Freitag, 28.10.2016

7:45 **Registrierung der Teilnehmer und Ausgabe der Unterlagen**

8:30 - 9:00 **Einführung ins Programm**

Darstellung des Kurskonzeptes und Vorstellung der Tutoren und Referenten

9:00 - 10:30 **Divertikulitis – wie würden Sie entscheiden?**

*Plenum – Vortrag und Falldiskussionen
Tutoren*

Die Teilnehmer

- > erkennen und unterscheiden eine unkomplizierte von einer komplizierten Divertikulitis
- > legen eine zielführende Diagnostik fest
- > indizieren fallspezifisch die richtige Therapie


10:30 - 11:00 

11:00 - 12:30 **Kolorektales Karzinom – Heilung durch Teamarbeit**

Teil 1 - Gruppenarbeit, Tutoren

Die Teilnehmer

- > erstellen einen diagnostischen Algorithmus und begründen erforderliche Untersuchungen
- > beschreiben die Rolle hereditärer KRK in Bezug auf die spezielle Diagnostik und Therapie
- > erklären die Indikationen und Grenzen der minimal invasiven Chirurgie
- > nennen die Indikationen für lokale Verfahren
- > differenzieren kurative und palliative Therapieansätze bei Lebermetastasen
- > und legen fallbasiert einen Therapieplan fest

12:30 - 13:30 

13:30 - 15:00 **Kolorektales Karzinom – Heilung durch Teamarbeit**

*Teil 2 - Gruppenarbeit und Abschluß im Plenum
Tutoren*


15:00 - 15:30 

15:30 - 17:00 **Darmanastomosen – die Achillesferse des Chirurgen**

*Plenum – Vortrag und Falldiskussionen
Tutoren*

Die Teilnehmer

- > beschreiben und begründen Einflussfaktoren für die Heilung von Darmanastomosen
- > zählen unterschiedliche Anastomosen- und Rekonstruktionstechniken nach kolorektalen Resektionen auf und benennen Vor- und Nachteile

17:00 - 17:15 

17:15 - 18:00 **Meet the Expert:
Management der Anastomoseninsuffizienz**

Plenum – Vortrag und Falldiskussionen

Die Teilnehmer

- > können die Symptome und klinischen Zeichen einer Anastomoseninsuffizienz deuten
- > beschreiben die Schritte einer zielgerichteten Diagnostik
- > erläutern die verschiedenen Therapiekonzepte

18:00 - 18:30 **Tagesevaluation**

Ab 19:00 **Kölner Abend**

Samstag, 29.10.2016

8:30 - 9:00 **Warm-up!**

*Plenum – interaktive Falldarstellung mit Diskussion
Tutoren*

Die Teilnehmer

- > differenzieren uni- und multimodale Therapieansätze beim kolorektalen Karzinom
- > diskutieren Differentialdiagnosen und Therapieoptionen bei proktologischen Krankheitsbildern
- > erkennen eine Anastomoseninsuffizienz, verordnen eine zielgerichtete Diagnostik und indizieren die fallspezifische Therapie

9:00 - 10:30 **„Das sind doch nur Hämorrhoiden“**

Differentialdiagnose analer Erkrankungen

*Gruppenarbeit mit Fallbeispielen – Abschluss im Plenum
Tutoren*

Die Teilnehmer

- > erkennen und unterscheiden die verschiedenen proktologischen Krankheitsbilder
- > erstellen einen diagnostischen Algorithmus für die Abklärung analer Erkrankungen
- > begründen fallbasiert die therapeutische Indikation

10:30 - 11:00 


11:00 - 11:45 **Radioquiz Kolorektale Chirurgie**

Plenum – Interaktive Befundung und abgeleitete Therapieplanung

P.M. Bansmann, Köln

Die Teilnehmer

- > erstellen eine erkrankungsadäquate Anforderungen zur radiologischen Diagnostik
- > differenzieren entsprechend der Fragestellung die Vor- und Nachteile der einzelnen Untersuchungsmethoden
- > bewerten die wichtigsten radiologischen Befunde kolorektaler Erkrankungen und leiten entsprechende Maßnahmen ein

11:45 - 12:45 


12:45 - 14:15 **OP-Club kolorektal – „This is how we do it“**

Gruppenarbeit

Tutoren

Die Teilnehmer

- > beschreiben die Knotenpunkte der OP-Verfahren in der kolorektalen und anorektalen Chirurgie
- > benennen die Indikation für die unterschiedlichen Verfahren
- > diskutieren die Vor- und Nachteile der unterschiedlichen Verfahren
- > begründen fallbasiert das Verfahren der Wahl

14:15 - 14:45 

14:45 - 15:45 **Kolorektale Chirurgie – Risiken und Nebenwirkungen**

*Gruppenarbeit mit Fallbeispielen – Abschluss im Plenum
Tutoren*

Die Teilnehmer

- > erkennen häufige kritische Fehler im Rahmen der kolorektalen Chirurgie
- > ergreifen Maßnahmen, um diese möglichst zu verhindern

15:45 - 16:30

Interdisziplinäre Tumorkonferenz

Gruppenarbeit mit Fallbeispielen

Moderation durch interdisziplinäres Expertenteam

Tutoren: L. Dietze, A. Rothe, C. Wiese, Köln

16:30 - 17:15

Evaluation, Feedback & Verabschiedung

Tutoren